



# Inspire™

ดูลักซ์ อินสไพร์ สีน้ำอะครีลิคทาภายใน และทาภายนอก



Passionate Spain



Amazing Australia



Energizing Thailand



Refreshing New Zealand



Relaxing Maldives



Romantic France



Modern Hongkong



Zen Japan



Wild Africa

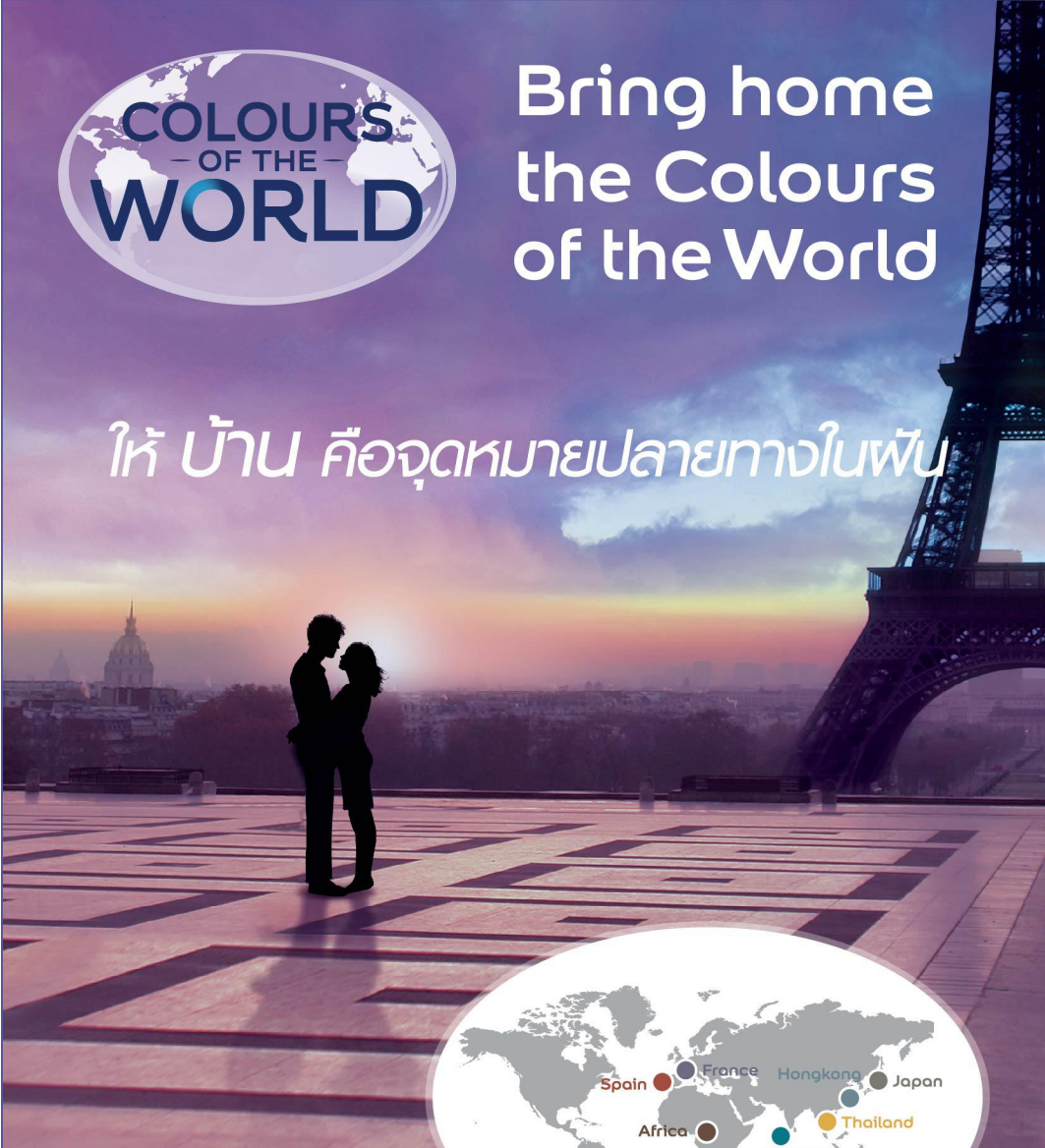






# Bring home the Colours of the World

ให้ บ้าน คือจุดหมายปลายทางในฝัน



## สร้างแรงบันดาลใจ

โลกใบนี้ล้วนเต็มไปด้วยเรื่องราวที่น่าตื่นตะลึงและสร้างแรงบันดาลใจได้อย่างสมบูรณ์แบบ สีดูลักซ์ อินสไพร์จึงได้รวบรวมพาเลทสีโดยได้แรงบันดาลใจจากสถานที่ที่สวยงามที่สุดจากมุมต่างๆ ของโลก นำเสนอกายใต้ธีม Colours of the World เพื่อเชิญชวนให้คุณสร้างสรรค์การตกแต่งบ้านในแบบที่คุณพึงใจมาตลอด

Vineyard Passage  
50RB 34/153

Ice Ballet  
30RB 73/016



## เลือกสรร

เลือกสรรการตกแต่งบ้านโดยเริ่มจากเลือกสถานที่ท่องเที่ยวสุดโปรด และเลือกเฉดสีจากพาเลท 1 ใน 6 เฉดสีแนะนำ ที่สื่อถึงสถานที่แห่งแรงบันดาลใจได้ดีที่สุด

## เห็นภาพจริง

มองเห็นความสวยงามของสีที่เลือกมาเข้าคู่กันและสีเหล่านั้นยังสามารถทำให้ผนังเป็นจริงได้อย่างง่ายดาย



Passionate Spain



Amazing Australia



Energizing Thailand



Refreshing New Zealand



Relaxing Maldives




Romantic France



Modern Hongkong



Zen Japan



Wild Africa





# Passionate Spain



## สร้างแรงบันดาลใจ ▲

ดื่มด่ำความเร่าร้อนและชีวิตชีวาของสเปน สักก่อนสีเส้นเหล่านี้เพื่อเติมเต็มความสดใสให้กับบ้านของคุณ เฉดสีในโทนอบอุ่นที่ดูโดดเด่นนี้จะทำให้อารมณ์และความรู้สึกของคุณโลดแล่นไปตามจังหวะฟลาเมิงโก

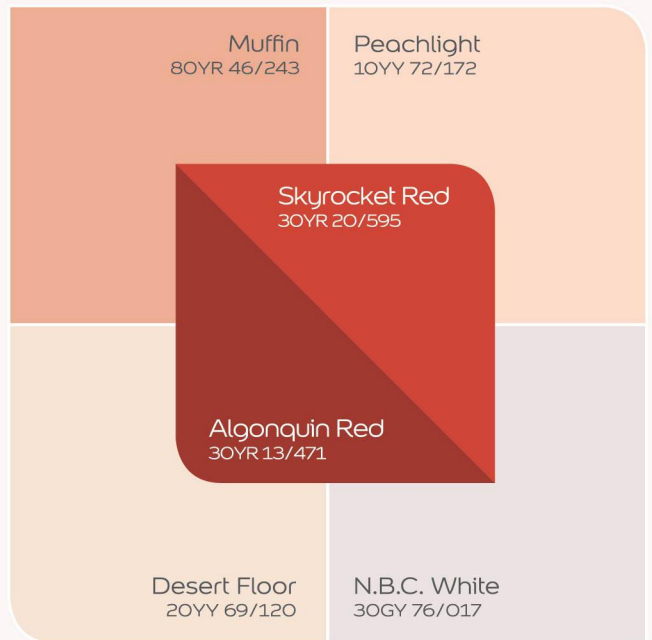
## เห็นภาพจริง ▼



30GY 76/107

30YR 20/595

## เลือกสรร ▼



ยกเอาความอบอุ่นและความเร่าร้อนในแบบสเปนมาสู่บ้านของคุณด้วยเฉดสีสัมผัส และโทนสีอ่อนๆ ของทราเยลละฮียด เฉดสีต่างๆ เหล่านี้ดูลงตัวสวยงามเมื่อนำมาใช้ร่วมกัน ทำให้รู้สึกถึงความมีชีวิตชีวา และสร้างความอบอุ่นผ่อนคลายให้กับห้อง ลอดตกแต่งด้วยเชิงเทียน และหมอนสีสดในโทนร้อนจะช่วยเพิ่มความสมบูรณ์แบบและความหรูหราให้กับห้อง

\* ตัวอย่างสีนี้ใกล้เคียงกับสีจริงเท่านั้นเนื่องจากระบบการพิมพ์ กรุณาดูเทียบจากชิปตัวอย่างหรือพัดสีดูสักซึ่ เพื่อเฉดสีที่ใกล้เคียงจริง




# Amazing Australia



## สร้างแรงบันดาลใจ ▲

สัมผัสบรรยากาศสุดเชลอันแสนสบายด้วยตัวคุณเองกับไอเดียที่ดูผ่อนคลายราวกับทัศนียภาพอันกว้างใหญ่ของออสเตรเลีย กลางโตนเย็นเหล่านี้มีความลงตัวและใช้งานง่าย เหมาะกับการเนรมิตห้องทุกห้องให้กลายเป็นพื้นที่แห่งการพักผ่อนที่อบอุ่นไปด้วยความสุข

## เห็นภาพจริง ▼



25YY 81/177



80YR 24/569

10YY 77/125

## เลือกสรร ▼



สีส้มอมน้ำตาล และสีอิฐโทนสะท้อนถึงความสวยงามของแสงแดดที่สาดส่องลงมาได้อย่างสมบูรณ์แบบ การเลือกเพอร์นิเจอร์ในเฉดสีที่ใกล้เคียงกันจะช่วยเพิ่มความสวยงามให้กับห้องได้อย่างง่ายดาย และเข้ากับทุกยุคทุกสมัย ลองประดับด้วยของตกแต่งที่ทำมาจากธรรมชาติจะช่วยดึงบรรยากาศจากภายนอกเข้ามาสู่ภายในบ้านได้อย่างกลมกลืน



\* ตัวอย่างสีนี้ใกล้เคียงกับสีจริงเท่านั้น เนื่องจากระบบการพิมพ์ กรุณาดูเทียบจากเซตตัวอย่างหรือพัดสีดูสักครั้ง เพื่อเฉดสีที่ใกล้เคียงจริง



# Energizing Thailand



## สร้างแรงบันดาลใจ ▲

ความมีชีวิตชีวาและความรุ่งโรจน์ของวัฒนธรรมไทย ผสานรวมกับสภาพภูมิอากาศของประเทศได้ถูกหล่อหลอมเป็นกลุ่มสีที่ให้ความรู้สึกสดชื่น เฉดสีเหลืองเหล่านี้มีแรงบันดาลใจมาจากสีทองเป็นเฉดสีที่มีพลังช่วยสะท้อนถึงความสดชื่นให้กับพื้นที่ แม้แต่ห้องที่แสงธรรมชาติเข้าไม่ถึง

## เห็นภาพจริง ▼

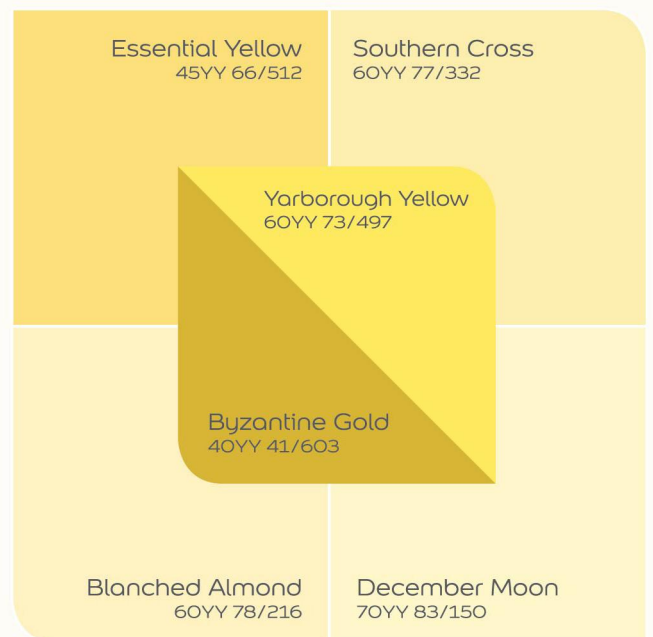


70YY 83/150

40YY 41/603



## เลือกสรร ▼



สีเหลืองอร่ามช่วยสะท้อนความสวยงามเปล่งประกายของดวงอาทิตย์และสภาพภูมิอากาศแบบไทยได้อย่างสมบูรณ์แบบ โทนสีเหลืองที่ไล่จากอ่อนไปเข้ม ทำให้เกิดเฉดสีของแสงแดดที่เหมาะสมกับทุกๆ คน ลองพาสานเฉดสีต่างๆ เหล่านี้ให้กับห้องของคุณ และตกแต่งด้วยเฟอร์นิเจอร์ไม้ทาสีขาวสว่าง พร้อมประดับด้วยของตกแต่งต่างๆ ที่สะท้อนถึงฤดูร้อน คุณจะรู้สึกราวกับว่าหน้าตาห้องนั้นถูกเปิดรับเอาความสดชื่นเข้ามาตลอดทั้งปีเลยทีเดียว

\* ตัวอย่างสีนี้ใกล้เคียงกับสีจริงเท่านั้นเนื่องจากระบบการพิมพ์ กรุณาดูเทียบจากเซปตัวอย่างหรือพดสีดูสักซ เพื่อเฉดสีที่ใกล้เคียงจริง



# Refreshing New Zealand



## สร้างแรงบันดาลใจ ▲

ลองหลับตาลงแล้วจินตนาการถึงภูมิทัศน์ที่รายล้อมไปด้วยทุ่งหญ้าอันเขียวชอุ่มกว้างไกลสุดตาของประเทศนิวซีแลนด์ดูสิ คุณจะสัมผัสถึงพลังแห่งความสดชื่นและความสุขได้อย่างทันที เฉดสีเขียวเปรียบเสมือนสีกลางที่เชื่อมโยงธรรมชาติเข้ามาสู่ภายในบ้านของเราได้อย่างลงตัวทีเดียว


## เห็นภาพจริง ▼



92YY 51/593

30GY 21/429

## เลือกสรร ▼



สีเขียวชอุ่มของทุ่งหญ้าในแถบชนบทของประเทศนิวซีแลนด์สะท้อนถึงการเจริญเติบโตและการเริ่มต้นใหม่ให้กับพาลเลทสีนี้ เฉดสีเหล่านี้ยังสื่อถึงความสุขมากที่สุดและสามารถใช้ร่วมกันได้ง่ายเพื่อให้เกิดความมีชีวิตชีวา ลองประดับด้วยของตกแต่งที่มาจากธรรมชาติและดูเรียบง่าย แล้วคุณจะสัมผัสถึงความงดงามของธรรมชาติภายนอกที่แฝงไปด้วยกลิ่นอายของประเทศนิวซีแลนด์ได้อย่างแท้จริง

\* ตัวอย่างสีนี้ใกล้เคียงกับสีจริงเท่านั้นเนื่องจากระบบการพิมพ์ กรุณาดูเทียบจากเซปตัวอย่างหรือพดสีดูสักซ เพื่อฉดสีที่ใกล้เคียงจริง



# Relaxing Maldives



## สร้างแรงบันดาลใจ ▲


เมื่อนึกถึงหมู่เกาะมัลดีฟส์ คุณจะคิดถึงความสุขสบายที่เต็มเปี่ยมไปด้วยพลังทันที สีฟ้าใสของน้ำทะเลราวกับคริสตัลผสานกับสีของหาดทรายขาวบริสุทธิ์ ช่วยเติมเต็มความสดชื่นและความกระปรี้กระเปร่ากลายเป็นพาเลทสีที่ดูสดใส สื่อถึงอารมณ์ความรู้สึกเหล่านี้ได้อย่างดีเยี่ยม

## เห็นภาพจริง ▼



30BG 21/301

50GY 75/122



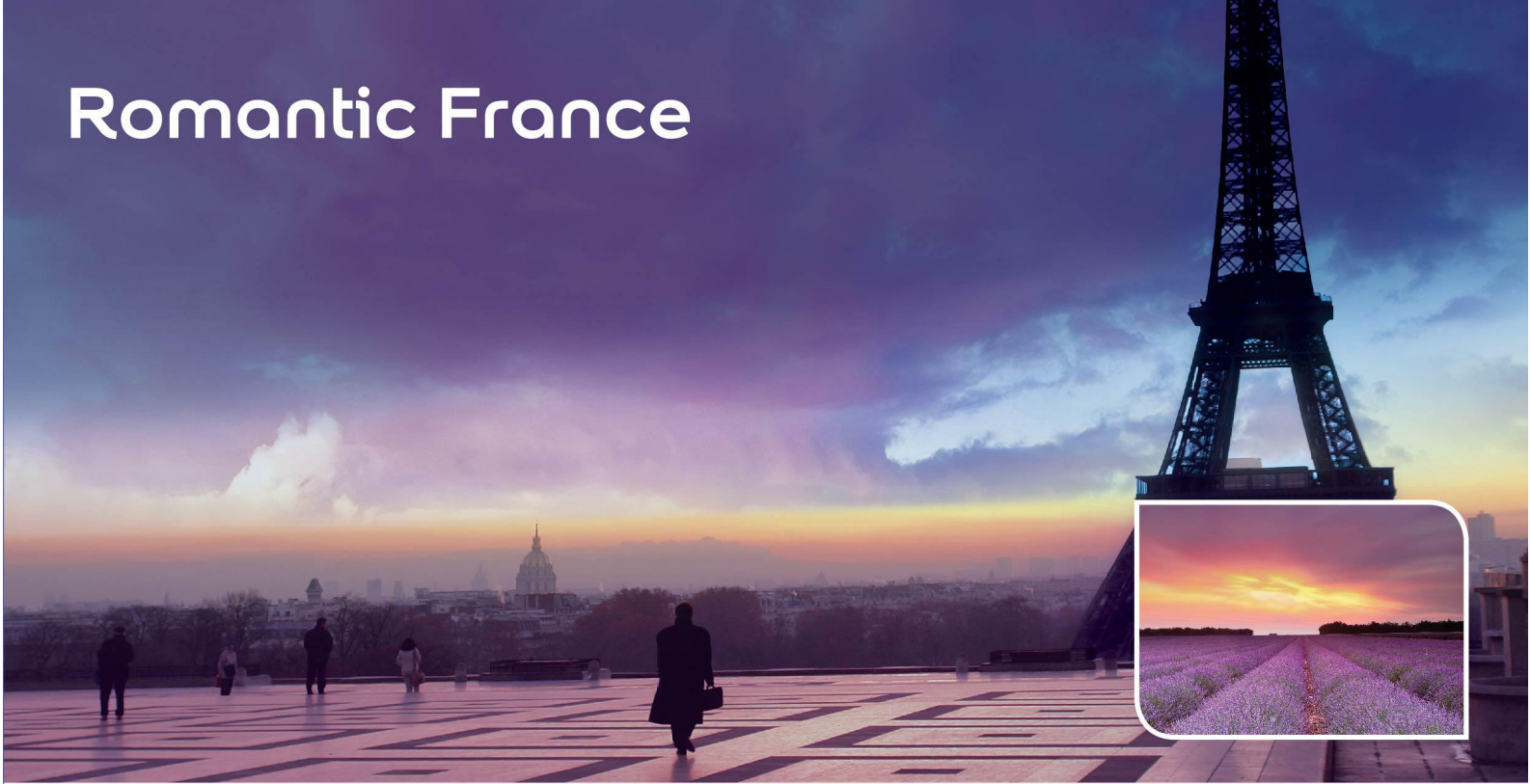
## เลือกสรร ▼



ให้ห้องทะเลอันเย็นฉ่ำของมัลดีฟส์แต่งเติมความสดชื่นให้บ้านของคุณผ่านพาเลทสีฟ้าอ่อนๆ การสร้างบรรยากาศที่ผสมผสานด้วยโทนสีฟ้านี้ช่วยสร้างความรู้สึกสดชื่นผ่อนคลายให้กับห้อง และทำให้ห้องของคุณกลายเป็นสวรรค์แห่งการพักผ่อนจากความเหนื่อยล้าได้อย่างสมบูรณ์แบบรวมถึงให้ความสงบสบายเหมาะสำหรับการนอนหลับเพื่อเริ่มต้นเช้าวันใหม่ด้วยความสดชื่นอีกด้วย




# Romantic France



## สร้างแรงบันดาลใจ ▲

ลองจินตนาการถึงดินแดนอันงดงามนำหลงไหลของฝรั่งเศสที่แต่งแต้มไปด้วยโทนสีม่วง พลาณกลิ่นหอมอบอวลของดอกลาเวนเดอร์ ช่วยให้คุณรู้สึกถึงความโรแมนติก ถ่ายทอดอารมณ์ของคุณท่ามกลางบรรยากาศนี้ด้วยพาเลทสีอันสวยงามในเฉดพาสเทล

## เห็นภาพจริง ▼

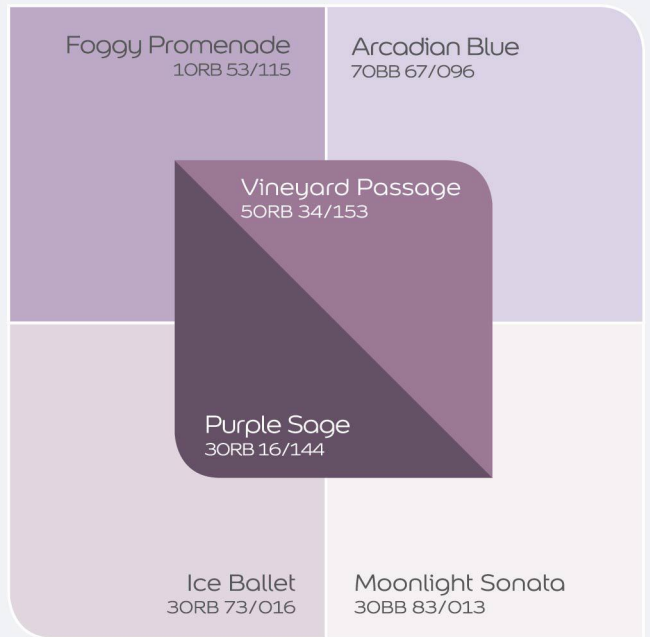


10RB 53/115

30BB 83/013



## เลือกสรร ▼



พาเลทสีอันงดงามนี้ช่วยเชื่อมโยงความโรแมนติกมาสู่ชีวิตคุณได้อย่างสมบูรณ์แบบ เพียงเลือกเฉดสีที่เหมาะสมกับคุณมากที่สุดแล้วประดับห้องด้วยของตกแต่งสีชมพูกุหลาบดอกไม้ สีฟ้าอ่อน หรือสีเทาเงิน จะยิ่งเพิ่มความน่าหลงใหลให้กับห้องได้อย่างลงตัว ของตกแต่งที่มีผิวสัมผัสก็สำคัญไม่แพ้กัน ลองตกแต่งด้วยหมอน หรือพาดคลุมเตียงนอนที่คุณอยากจกคลอเคลียได้ทั้งวัน

\* ตัวอย่างสีนี้ใกล้เคียงกับสีจริงเท่านั้นเนื่องจากระบบการพิมพ์ กรุณาดูเทียบจากชิปสีตัวอย่างหรือพดสีดูสัทซ์ เพื่อเฉดสีที่ใกล้เคียงจริง



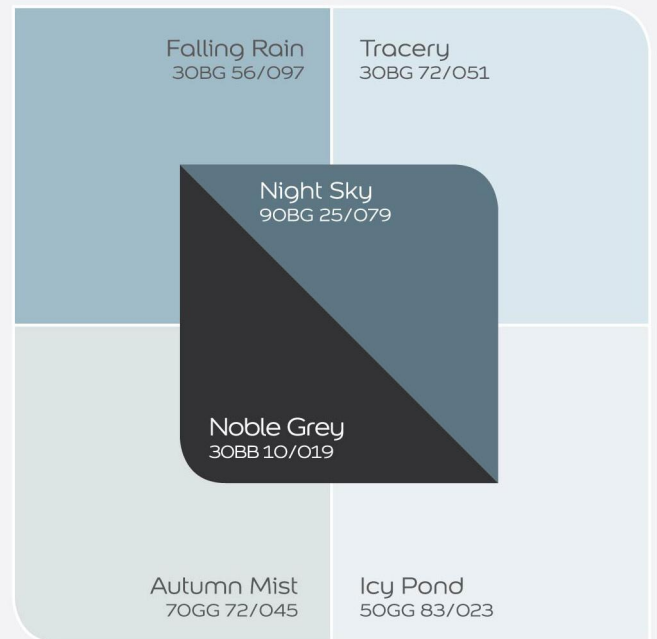
# Modern Hongkong




## สร้างแรงบันดาลใจ ▲

เมืองแห่งสีสันสุดทันสมัยที่ล้อมรอบด้วยสายน้ำและขุนเขา ได้หลอมลอมอ่องทางให้มีเอกลักษณ์เฉพาะตัว เทคโนโลยีที่ส่งต่อสู่งานดีไซน์อันวิจิตรตรงตามทุกถ่ายทอดเป็นความเรียบง่ายคล่องตัวของสังคมเมือง

## เลือกสรร ▼




## เห็นภาพจริง ▼



30BG 56/097

30BG 72/051



พาสีให้ความรู้สึกสบายตาและเพ่งไปด้วยความสดชื่นจากสายลมอ่อนๆ ของเกาะฮ่องกง ลองแต่งแต้มความสงบเรียบง่ายให้กับบ้านของคุณด้วยเฉดสีอมฟ้าหรือโทนสีอันละอียดอ่อนนงของน้ำแข็งจากพาสีนี้ และเพิ่มความอบอุ่นที่เพ่งด้วยบรรยากาศของการต้อนรับด้วยเฟอร์นิเจอร์ไม้สีอ่อน และเลือกใช้ของประดับที่เรียบง่าย

\* ตัวอย่างสีนี้ใกล้เคียงกับสีจริงเท่านั้นเนื่องจากระบบการพิมพ์ กรุณาดูเทียบจากเซปัสตัวอย่างหรือพดสีดูลักษณะ เพื่อเดสีที่ใกล้เคียงจริง



# Zen Japan



## สร้างแรงบันดาลใจ ▲

ปลีกตัวจากความตึงเครียดในชีวิต! แต่ละวันไปสู่อากาศอันสงบเงียบสไตล์ชนบทแบบญี่ปุ่น พาเลทสีเหล่านี้ช่วยให้คุณรู้สึกถึงบรรยากาศแห่งการผ่อนคลาย เหมาะสำหรับการเปลี่ยนพื้นที่ในห้องของคุณให้เป็นสถานที่ที่ต้องการความสงบเงียบที่สุดในบ้าน

## เห็นภาพจริง ▼

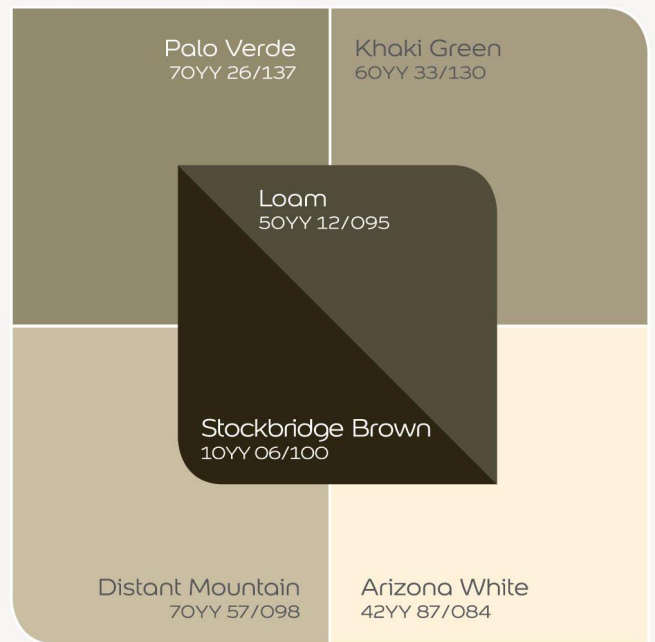


42YY 87/084

70YY 57/098

50YY 12/095

## เลือกสรร ▼



กลุ่มสีกลางโทนร้อนเหล่านี้ถูกออกแบบมาเพื่อให้คุณสัมผัสดูสภาพของเฉดสีได้อย่างลงตัวมากที่สุด แต่เฉดสีนี้สามารถใช้ร่วมกันเพื่อรังสรรค์ความสงบเยียบและความต่อเนื่องของอารมณ์ให้กับห้องได้อย่างสมบูรณ์แบบ การตกแต่งด้วยของประดับสีเทาเงินที่ตัดกัน ทำให้ห้องยังคงดูสวยงามแบบเรียบง่าย

\* ตัวอย่างสีนี้ใกล้เคียงกับสีจริงเท่านั้นเนื่องจากระบบการพิมพ์ กรุณาดูเทียบจากชิบตัวอย่างหรือพัตสิดูลักษณะ เพื่อเฉดสีที่ใกล้เคียงจริง





## สร้างแรงบันดาลใจ ▲

ลองจินตนาการถึงที่ราบอันกว้างใหญ่ไพศาลของแอฟริกา แล้วคุณจะรู้สึกว่าตัวเองอยู่ท่ามกลางดินแดนอันยิ่งใหญ่ในทันที ความน่าทึ่งขามและความกลมกลืนนี้ถูกถ่ายทอดเป็นพลาเกทส์ที่มีแรงบันดาลใจมาจากพื้นที่ที่ถูกแสงอาทิตย์แพดเผา

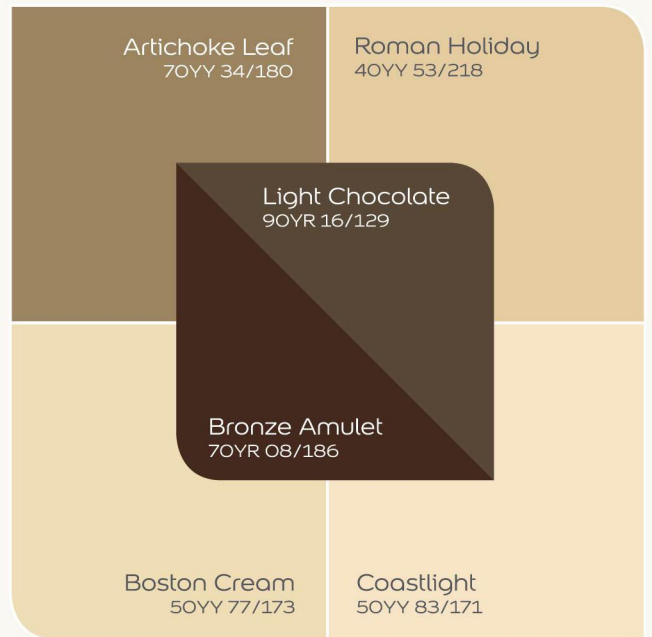
## เห็นภาพจริง ▼



70YR 08/186

50YY 83/171

## เลือกสรร ▼



พลาเกทส์นี้ถ่ายทอดความรู้สึกถึงการผจญภัยและความแข็งแกร่งในแบบแอฟริกาได้อย่างลงตัว เฉดสีเหล่านี้ดูโดดเด่นสวยงามได้โดยไม่ต้องใช้สีสันทันที่เจิดจ้า เฉดสีในกลุ่มเอิร์ธโทนเหล่านี้สะท้อนถึงความยิ่งใหญ่และน่าทึ่งขามของแอฟริกาได้อย่างสมบูรณ์แบบ ซึ่งสามารถเข้ากันได้กับของตกแต่งที่ทำจากไม้สีเข้ม







# ชุดสีที่แนะนำจาก ดุลลักซ์ อินสไปร์

**Amazing Australia**

**Best Seller**

**Tangerine Fizz**  
O20ES\* O20IS  
O20EM\*

**Cedar Shadow**  
O21ES O21IS

**Sun Kiss**  
O33ES  
O33EM

**Best Seller**

**Salmonberry**  
O19ES O19IS  
O19EM

**Poet's Bloom**  
O32ES  
O32EM

**Peachlight**  
O34ES  
O34EM

**Abalone**  
O31ES  
O31EM

**Only Peach**  
O18ES O18IS

**สีทาฝ้าเพดาน**

- อดสีสำหรับสีทาฝ้า

**White**  
IC100

**Smoky**  
IC200

**Energizing Thailand**

**Del Sol**  
O17ES\*  
O17EM\*

**Yarborough Yellow**  
O09ES O09IS  
O09EM

**Gin Fizz**  
O08ES O08IS  
O08EM

**Best Seller**

**Uplifting**  
O16ES O16IS  
O16EM

**Ophelia**  
O36EM

**Refreshing New Zealand**

**Irish Acres**  
O25ES\* O25IS  
O25EM\*

**Foliage**  
O38ES  
O38EM

**Best Seller**

**Windsurfer**  
O24ES O24IS  
O24EM O24IM

**Halo**  
O07ES O07IM  
O07EM

**Easter Lily**  
O15ES O15IS  
O15EM O15IM

**มีให้เลือก 2 ฟัล์มสี**

- ฟัล์มสีทึบเงา  
ทาภายใน (เบอร์ลงท้าย IS)  
ทาภายนอก (เบอร์ลงท้าย ES)
- ฟัล์มสีด้าน  
ทาภายใน (เบอร์ลงท้าย IM)  
ทาภายนอก (เบอร์ลงท้าย EM)

**White (Semigloss Finish)**  
001ES, 001IS

**White (Matt Finish)**  
001EM, 001IM

**Pink Tiger**  
O43ES O43IM  
O43EM

**Puppy Love**  
O42ES O42IM  
O42EM

**Best Seller**


**Pinky**  
OO5IS



# เพื่อจุดหมายปลายทางในฝันของคุณ...



## Romantic France



**Naughty Neutral**  
O30EM




**Potter's Purple**  
O45ES  
O45EM



**Vesper**  
O44ES



**Romantic Pink**  
OO4ES    OO4IS  
            OO4IM




**Crystal**  
O11ES    O11IS  
O11EM    O11IM

Best Seller

## Relaxing Maldives



**South Seas**  
O37ES  
O37EM



**Ocean Spray**  
O23ES    O23IS



**Breezy**  
O22ES    O22IS



Best Seller


## Modern Hongkong




**Icon Grey**  
O41EM



**Veil**  
O13ES    O13IS  
O13EM



**Tulle White**  
O12ES    O12IS  
O12EM    O12IM




**Quiet Hideaway**  
O39EM




Best Seller


## Wild Africa



**Hiking Trail**  
O14EM



**Woodruff**  
O10ES  
O10EM



**Historic Tan**  
O35EM



**Designer Grey**  
O40EM



**White**  
OO1ES    OO1IS  
OO1EM    OO1IM

Best Seller

\* ตัวอย่างสีนี้ใกล้เคียงกับสีจริงเท่านั้นเนื่องจากระบบการพิมพ์ กรุณาดูเทียบจากเว็บไซต์ตัวอย่างหรือพดสีดูสักข เพื่อเจดสีที่ใกล้เคียงสีจริง



# สีดูลักซ์ อินสไพร์ Colours of the World :



พาเลทสีที่ได้แรงบันดาลใจมาจากสีสันและอารมณ์ของจุดหมายปลายทางในพันทั่วโลก โดยได้ผสมผสานเจดสีสวยไว้ภายในชุดสี เพียงคุณเลือกสีใดสีหนึ่งหรือจับคู่สีในพาเลทเดียวกันก็สามารถสร้างบรรยากาศเช่นเดียวกับสถานที่แห่งแรงบันดาลใจที่จะโอบล้อมครอบครัวคุณไว้ใกล้ชิดกว่าเดิม



เทคโนโลยี โครมาไบร์ท ในสีดูลักซ์ อินสไพร์ ช่วยเก็บสีสวยสดใสไว้บนผนังบ้านของคุณได้ยาวนานกว่า ให้บรรยากาศของสีสันแห่งแรงบันดาลใจคงอยู่กับความสุขของครอบครัวคุณไปอีกนาน พร้อมคุณสมบัติพิเศษอื่นๆอีกมากมาย\*



TGL-4-R4-14

\*คุณสมบัติพิเศษอาจมีความแตกต่างตามประเภทผลิตภัณฑ์ ดูรายละเอียดเพิ่มเติมบนฉลากผลิตภัณฑ์



ให้บ้าน คือจุดหมาย ปลายทางในฝัน  
ด้วย สีดูลักซ์ อินสไพร์



## บริการออกแบบสีบ้าน

โดยศูนย์บริการออกแบบสีดูลักซ์

คุณสามารถเห็นสีบ้านจริงก่อนทำได้ เพียงถ่ายภาพบ้านพร้อมเลือกสีโปรดของคุณ  
ส่งมาที่ [icith.cdc@akzonobel.com](mailto:icith.cdc@akzonobel.com) สอบถามเพิ่มเติม 0-2856-9898 หรือ ID Line : duluxdesign

สีอื่นๆ อีกกว่า 2,000 เฉดสี สั่งผสมได้ที่ศูนย์ผสมสี Dulux Let's Colour โดยขอรับคู่มือเลือกสี "Let's Colour Collection" ได้ฟรี! ที่ศูนย์ฯ ใกล้บ้าน

FREE





# Duette


สีวอลล์เปเปอร์

เฟชั่นสีสลับลาย



ดูลักซ์ ดูเอกท์ สีวอลล์เปเปอร์เฟชั่นสีสลับลาย ที่มีสูตรเฉพาะตัวสำหรับการสร้างลวดลายโดยใช้เทคนิคของ 2 โทนสี


ด้วย ดูลักซ์ ดูเอกท์ ที่มีสูตรเฉพาะตัวสำหรับสร้างลวดลาย โดยใช้เทคนิคของ 2 โทนสี ที่แตกต่างกันของสีพื้นและสีสลับลายร่วมกับเทคนิคการสร้างลวดลายโดยใช้ลูกกลิ้ง ดูลักซ์ ดูเอกท์ ที่มีให้เลือกถึง 8 ลวดลาย



ลายวินเทจ




ลายดีว่า




ลายท้องฟ้า



ลายคลาสสิก




ลายดอกไม้



ลายเรโทร



ลายนุ้ว




ลายโมเดิร์นไลน์



Pink Ballet 4784



White 4780



Fresh Water 4782



Peach 4785




Cherry Blossom 4791



สีพื้น Heart Desire 9ORR 41/258  
สีสลับลาย Pink Ballet 4784 ลายคลาสสิก



สีพื้น Sunny 45YY 77/424  
สีสลับลาย White 4780 ลายท้องฟ้า



Tropicana Green 4792



Blue Moon 4790



สีพื้น Wild Blue Yonder 74BG 61/206  
สีสลับลาย Blue Moon 4790 ลายท้องฟ้า



สีพื้น Wildsurfer O24IM  
สีสลับลาย Tropicana Green 4792 ลายดอกไม้



สีพื้น OO1IM  
สีสลับลาย 4782 ลายโมเดิร์นไลน์



ขั้นตอน	ข้อมูลการใช้งาน	ลักษณะสี	การผสมก่อนใช้งาน		ระยะเวลาแห้งโดยประมาณ		พื้นที่ครอบคลุม (ตร.ม./เที่ยว/แกลลอน)
			แปรง	ลูกกลิ้ง	แห้งสัมผัส	แห้งทาทับ	
เตรียมพื้นผิว	 น้ำยากำจัดและยับยั้งเชื้อราและตะไคร่น้ำ ดุลลักซ์ เวเธอร์ชีลด์ โมลด์วอช	น้ำยาใส	ใช้งานได้ทันที		-	-	30-60
	 สีโไวว ดุลลักซ์ อะคริลิค ฟิลเลอร์ สำหรับอุดโป๊วรอยแตกร้าว ซ่อมแซมผนังให้เรียบ	ครีมข้น	ใช้งานได้ทันที		30 นาที (หนา 0-5 มม.)	10-12 ชม. (หนา 0-5 มม.)	10-15 (ที่หนา 5 มม. ขณะเปียก)
	 ดุลลักซ์ สมูทโอเวอร์ อะคริลิคสำเร็จรูป สำหรับฉาบบาง	ครีมข้น	ใช้งานได้ทันที		15-30 นาที (ที่หนา 1 มม.)	2-3 ชม. (ที่หนา 1 มม.)	3.3-10 (ที่หนา 1 มม.)
รองพื้น	 สีรองพื้นปูนสำหรับภายนอกและภายใน ดุลลักซ์ ไพร์เมอร์ชีลด์ สำหรับปูนใหม่ ปูนสภาพดี	ด้าน	ใช้งานได้ทันที ถ้าผสม ใช้ไม้สะอาดไม่เกิน 10%		30 นาที	30 นาที - 2 ชม.	35-40
	 น้ำยารองพื้นปูนเก่า เสริมการยึดเกาะ ดุลลักซ์ มาซิล สำหรับปูนเสื่อมสภาพ เป็นฝุ่น ลอกล่อน	น้ำยาใส	ใช้งานได้ทันที		4 ชม.	10-12 ชม.	35-40
	 สีดูลลักซ์ อีโค ไพร์เมอร์ รองพื้นปูนเก่าสูตรน้ำ	น้ำยาขุ่น	ใช้งานได้ทันที ห้ามผสมน้ำโดยเด็ดขาด		30 นาที	30 นาที - 2 ชม.	35-40
	 สีรองพื้นปูนอ่อนแก่ประสงค์ สูตรน้ำมัน ดุลลักซ์ เวเธอร์ชีลด์ เพาเวอร์ พลัส ไพร์เมอร์ สำหรับปูนเก่าเสื่อมสภาพและพื้นผิวไม้ฝาสังเคราะห์	ด้าน	ใช้งานได้ทันที		30 นาที	2-4 ชม.	35-40
ทาสีทับหน้า	 ดุลลักซ์ อินสไปร์ สำหรับทากายนอก	กึ่งเงา และด้าน	ใช้งานได้ทันที ถ้าผสม ใช้ไม้สะอาดไม่เกิน 10%		30 นาที	30 นาที - 2 ชม.	35-40
	 ดุลลักซ์ อินสไปร์ สำหรับทากายใน	กึ่งเงา และด้าน	ใช้งานได้ทันที ถ้าผสม ใช้ไม้สะอาดไม่เกิน 10%		30 นาที	30 นาที - 2 ชม.	35-40
ผนังที่ต้องการสร้างลวดลาย	 สีสลับลาย ดูเอทท์	ด้าน	ใช้งานได้ทันที		30 นาที	30 นาที - 2 ชม.	30-35

หมายเหตุ - ระยะเวลาแห้งจริงแตกต่างกันไปตามสภาพอากาศ - พื้นที่ครอบคลุมเป็นค่าทางทฤษฎี อาจแตกต่างจากการใช้งานจริงไม่เกิน 20%

**ข้อเสนอแนะการทาสี**
**ขั้นที่ 1 การเตรียมพื้นผิว**

พื้นผิวปูนใหม่: ทิ้งพื้นผิวปูนแห้งสนิทอย่างน้อย 1 เดือน หลังจากฉาบปูน

พื้นผิวปูนเก่า: ควรขัดล้างสีเดิมที่เสื่อมสภาพออกให้หมด บริเวณที่มีเชื้อรา หรือตะไคร่น้ำ ให้ขัดล้างด้วยน้ำสะอาด ทิ้งให้แห้งแล้วทาดูแลด้วยน้ำยากำจัดและยับยั้งเชื้อราและตะไคร่น้ำ ดุลลักซ์ เวเธอร์ชีลด์ โมลด์วอช โดยทาทั้งไว้ข้ามคืน จากนั้นขัดล้างออกด้วยน้ำให้สะอาดทิ้งไว้ให้แห้งสนิท

ข้อควรระวัง: ก่อนทาสีทุกครั้ง พื้นผิวจะต้องแห้ง สะอาด ปราศจากฝุ่นละออง เศษซีเมนต์ คราบไขมัน และสิ่งสกปรกต่างๆ หากมีรอยแตกร้าวกว้างไม่เกิน 1 มม. ให้ซ่อมด้วยสีโไวว ดุลลักซ์ อะคริลิค ฟิลเลอร์ 1040 ขัดแต่งให้เรียบ หากต้องการเพิ่มความเนียนเรียบให้กับพื้นผิวปรับซ่อมคอนกรีตที่มีปัญหา ให้ฉาบทั้งผนังด้วย ดุลลักซ์ สมูทโอเวอร์ แล้วขัดแต่งให้เรียบ และให้แน่ใจว่าผนังไม่มีรอยรั่วซึมของน้ำ เพื่อป้องกันฟิล์มสีโป่งพองภายหลัง

**ขั้นที่ 2 การทาสีรองพื้น**

พื้นผิวปูนใหม่: ทาสีรองพื้นปูนสำหรับภายนอกและภายใน ดุลลักซ์ ไพร์เมอร์ชีลด์ จำนวน 1 เที่ยว ทิ้งให้แห้งอย่างน้อย 30 นาที - 2 ชั่วโมง ก่อนทาสีทับหน้า

พื้นผิวปูนเก่า: ทาน้ำยารองพื้นปูนเก่า เพื่อเสริมการยึดเกาะ ดุลลักซ์ มาซิล จำนวน 1 เที่ยว ทิ้งให้แห้งอย่างน้อย 10 - 12 ชั่วโมงก่อนทาสีทับหน้า

พื้นผิวปูนใหม่และปูนเก่าที่มีความชื้นสูงสุด 25%: ทาสีรองพื้นปูนสูตรประสิทธิภาพสูง ดุลลักซ์ เวเธอร์ชีลด์ เพาเวอร์ พลัส ไพร์เมอร์ 1 เที่ยว ทิ้งให้แห้งอย่างน้อย 2-4 ชั่วโมง ก่อนทาสีทับหน้า

**ขั้นที่ 3 การทาสีทับหน้า**

ทาสีทับหน้าด้วย สีดูลลักซ์ อินสไปร์ สำหรับทากายนอก หรือ สีดูลลักซ์ อินสไปร์ สำหรับทากายใน จำนวน 2 เที่ยว โดยทิ้งระยะห่างระหว่างสีที่ทาชั้นแรกและชั้นถัดไป ประมาณ 30 นาที - 2 ชั่วโมง

เห็นสีบ้านก่อนการทาสีจริง...แค่ใช้แอป

# Dulux Visualizer

