



# SAIเอสไอ

สีน้ำอะครีลิคแท้ 100% เอสไอ  
สำหรับภายนอกและภายใน

 **เกษม**เพ้นท์ดีโป.คอม  
WWW.KASEMPAINTDEPOT.COM



 **SUPER TITANIUM TECHNOLOGY**  
สีกันร้อนสะท้อนยูวี

 **ได้มาตรฐาน มอก.**  
มอก. 2321-2549  
สีฉวีมันเงาสถาวระอาท

**ใหม่**

 **เกษม**เพ้นท์ดีโป.คอม  
WWW.KASEMPAINTDEPOT.COM



**ปกปิด**  
พื้นผิวดีเยี่ยม

**ฟิล์มสี**  
ยึดเกาะแน่น ไม่ลอกล่อน

**สีสวย**  
ไม่ซีดจาง



SUPER TITANIUM TECHNOLOGY

สีกันร้อนสะท้อนยูวี

# ประหยัดพลังงาน นวัตกรรมเพื่อบ้านเย็น

สีกันร้อนสะท้อนยูวี ด้วย Super Titanium Technology

ด้วยเทคโนโลยีซูเปอร์ไทเทเนียมจึงสามารถกันและสะท้อนความร้อนได้ดีเยี่ยม และช่วยลดอุณหภูมิความร้อนบนพื้นผิวได้สูงสุดถึง 12 องศา



บ้านที่ทำการทดสอบ	อุณหภูมิภายในบ้านเริ่มต้น
บ้านทั่วไป	35° C
บ้านที่ทาด้วย สีออสโอ	30° C
ความแตกต่าง	-5° C

ที่มา : หน่วยงานวิจัยและพัฒนาผลิตภัณฑ์ บริษัท เจ.บี.พี. อินเตอร์เนชั่นแนล จำกัด



**เช็ดล้าง ทำความสะอาดง่าย**

ทนทานต่อการจับดิวฟิล์มสี เช็ดล้างง่าย  
ทนทานจับดิว กว่า 15,000 ครั้ง



**กลิ่นอ่อน**

มีกลิ่นอ่อนเป็นพิเศษ จึงปลอดภัยทั้งใน  
ระหว่างการใช้งานและหลังการทา



**ปลอดภัย จากสารระเหยเป็นพิษ**

สารระเหยเป็นพิษ หนึ่งในสารก่อมะเร็ง  
ค่า V.O.C จึงถือว่าเป็นมาตรฐานสากล



มอก.2321-2549 ชนิดท่งฟ้า



มอก.272-2549 ชนิดค้ำ

มอก.2321-2549 สีน้ำกันสภาวะอากาศ สำหรับสีภายนอกและภายใน ชนิดฟิล์มสีท่งฟ้า  
มอก.272-2549 สีน้ำใช้งานทั่วไป สำหรับสีภายนอกและภายใน ชนิดฟิล์มสีค้ำ

## คุณสมบัติและการใช้งาน



เกษมเพ้นท์ดีโป.คอม

WWW.KASEMPAINTDEPOT.COM

เป็นสีกันหน้า ผลิตจากทาร์อะคริลิกแท้ 100% ผสมผงสีคุณภาพสูง ให้การยึดเกาะและปิดพื้นผิวดี ฟิล์มสีเรียบเนียน ทนทานต่อสภาพลมฟ้าอากาศ น้ำ ต่าง คราบเกลือ ทนทานต่อการเกิดเชื้อราและตะไคร่น้ำ ปราศจากสารปรอทและสารตะกั่ว เหมาะสำหรับทาภายในและภายนอกอาคาร ทั้งพื้นผิวปูนฉาบ คอนกรีต อิฐ ยิปซัมและกระเบื้องแผ่นเรียบ สำหรับงานทาฝ้าเพดาน แนะนำให้ใช้สีฝ้าเพดานเจบีพีออสโอเบอร์ 7444 เพื่อลดการสะท้อนแสง ให้ผนังเรียบเนียน ปกปิดรอยต่อได้ดี



สีรองพื้นปูนกันน้ำ สำหรับภายนอกอาคาร เบอร์ 8411



สีรองพื้นปูนกันน้ำ สำหรับภายใน เบอร์ 7411



น้ำยารองพื้นปูนกันน้ำทาผนังปูนซีเมนต์ เจบีพี คอนแทค-เอฟ ไพรมเมอร์ (สูตรน้ำมัน) เบอร์ 1000

ใหม่

### เพื่อประสิทธิภาพสูงสุด

การเตรียมพื้นผิวที่ดีและเลือกใช้ผลิตภัณฑ์ให้เหมาะสมกับระบบ โดยเฉพาะอย่างยิ่ง สีรองพื้นแนะนำให้ใช้สีรองพื้นปูนกันน้ำต่างเจบีพีออสโอ เบอร์ 8411 สำหรับภายนอก และเบอร์ 7411 สำหรับภายใน

### เพื่อเพิ่มประสิทธิภาพในการยึดเกาะพื้นผิวปูนเก่าเสื่อมสภาพ

รองพื้นด้วยน้ำยารองพื้นปูนกับสีเก่าและไฟเบอร์ซีเมนต์ เจบีพีคอนแทค-เอฟไพรมเมอร์ (สูตรน้ำมัน)เบอร์ 1000

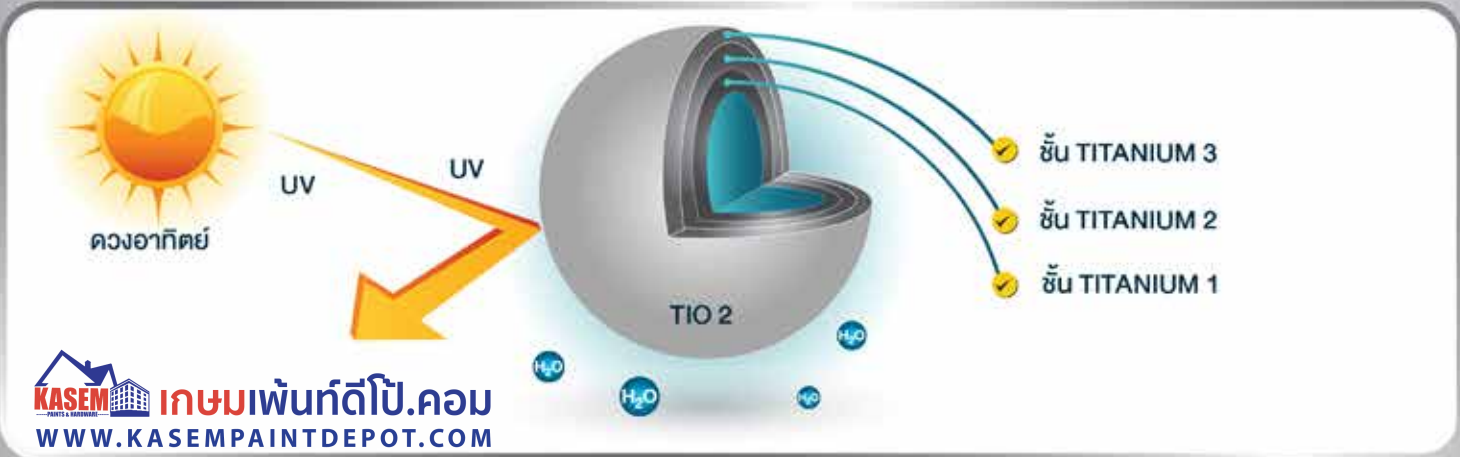


# TITANIUM สูดอดความแกร่ง

## นวัตกรรมแห่งการปกป้อง ที่สุดของการปกปิดพื้นผิว

**ไททาเนียม** คือสุดยอดโลหะแกร่ง โดดเด่นในเรื่องน้ำหนักเบา และไม่ก่อให้เกิดอาการแพ้เมื่อสัมผัสกับผิวหนัง นวัตกรรมแห่งความแข็งแกร่งที่ผสมผสานไททาเนียมขนาดนาโน ที่สามารถแทรกซึมเข้าถึงระดับอนุโมเลกุลของเนื้อทาอะคริลิก ด้วยการรวมตัวของไททาเนียมให้ฝังตัวอัดแน่นเสริมความแข็งแกร่งถึง 3 พลัง ตั้งแต่พื้นผิวภายนอกจนถึงโครงสร้างภายในเสมือนเกราะป้องกันบ้านจากมลภาวะต่างๆ ทั้งแสงแดดและน้ำ ที่เป็นสาเหตุหลักทำให้เกิดการเสื่อมสภาพของพื้นผิวฟิล์ม ที่สุดของประสิทธิภาพความทนทาน 3 พลัง ทำให้ฟิล์มสีแข็งแกร่งทนทานยาวนาน

### ซูเปอร์ไททาเนียมพลัง 3 ชั้น



**ซูเปอร์ไททาเนียม** ในสีเงบพีเอสเอ เป็นไททาเนียมไดออกไซด์เกรดสูง เมื่อผสมอยู่ในสี ทำหน้าที่ตั้งเกราะป้องกันทั้งแสงแดด (แสง UV) และน้ำที่จะเข้าทำลายโครงสร้างทาอะคริลิก จึงเพิ่มประสิทธิภาพความทนทานของฟิล์มสี ไม่ให้เกิดการเสื่อมสภาพ เช่น การลอกล่อน เป็นฝุ่นผง โดยเฉพาะอย่างยิ่งไททาเนียมที่เลือกใช้ใน สีเงบพีเอสเอ ทำให้เกิดการยึดเกาะผนัง กันลอกล่อน ปกปิดพื้นผิวดีเยี่ยม และปกป้องสีสวยงาม ไม่ซีดจาง



ทอ. 2321-2549

# SAIJO | เอสเอ


## อีกขั้นของความคุ้มค่า ต้องสีเงบพี เอสเอ

### SUPER TITANIUM & NANO ACRYLIC




**ปกปิดพื้นผิวดีเยี่ยม**  
ด้วย Super Hiding Technology

คุณสมบัติพิเศษ เนื้อสีมากเข้มข้น ทาง่าย ได้พื้นที่มาก (35-45 ตร.ม./แกลลอน/เที่ยว)




**ยึดเกาะผนัง กันลอกล่อน**  
ด้วย Super Nano Acrylic

ผลิตจากทาวซูเปอร์นาโนอะคริลิกแท้ ช่วยให้สีโมเลกุลเล็กระดับนาโน แทรกซึมลึก ยึดเกาะแน่น ประสารเป็นเนื้อเดียวกัน



**สีสวยงาม ไม่ซีดจาง**  
ด้วย Super Pigment

ด้วยเม็ดสีสูตรพิเศษ เพิ่มความคงทนให้สีสวยงามทนทาน



# SAI O SAI O

อีกชั้นของความคุ้มค่า ต้องสีเจบีพี เอสเอ



# SAI O SAI O

SUMMER SUNSHINE

สว่างสดใส สร้างกำลังใจและแนวคิดใหม่อยู่เสมอ  
เช่นเดียวกับแสงอาทิตย์อบอุ่นในฤดูร้อน



ตัวอย่างนี้ใกล้เคียงกับสีจริงเท่านั้น (The patterns show on this card are approximate only.)



# SAIO

## MYSTIC OF SAHARA

เพิ่มมิติและความหรูหรา อบอุ่นและดูสบายตา

นำคุณหาราวกับทะเลทรายซาฮารา

**KASEM** **เกษมเพ้นท์ดีโป.คอม**  
WWW.KASEMPAINTDEPOT.COM



Tulip Orange IN 7414 EX 8414



Sunstone 2080P



Carrot Orange EX 8494



Adobe 2081T



Cherokee 2082D



Almond Sand 2737P



Gray Brown IN 7447 EX 8447



Espresso Cream 2766P



Fawn Beige 2774T



Sapodilla Brown EX 8432

# SAIO

## COTTON CANDY

สวย หวาน ซวนเพื่อฝัน พร้อมสีสันอันสดใส

ราวกับขนมสายไหมสีชมพู

**KASEM** **เกษมเพ้นท์ดีโป.คอม**  
WWW.KASEMPAINTDEPOT.COM



Chiffon Pink IN 7418 EX 8418



Rose Pink IN 7412 EX 8412



Mist Pink IN 7441 EX 8441



Ravishing Red EX 8956



Royal Flush EX 8955



Platinum Lilac 2296P



Lavender Violet IN 7410 EX 8410



Shrinking Violet 2282P



Wood Violet 2276T



Plum Perfect EX 8954

# SAI อสีเอ

## SPARKLING OF THE SEA

ไร้ติดยงสา และเย็นฉ่ำอุรา  
นำมาซึ่งสีสันเปล่งประกายของน้ำทะเลสีฟ้ามรกต

**KASEM** **เกษมเพ้นท์ดีโป.คอม**  
WWW.KASEMPAINTDEPOT.COM



# SAI อสีเอ

## FRESH OF NATURAL

อ่อนคลายสายตา และบำบัดสมดุจจิตใจ  
ให้ความสดชื่นของใบไม้และกลิ่นอายธรรมชาติ

**KASEM** **เกษมเพ้นท์ดีโป.คอม**  
WWW.KASEMPAINTDEPOT.COM





# SAI อสี

## JIGSAW PUZZLE

สีสันทัดใจและสร้างจุดเด่น เพิ่มลูกเล่น  
เพื่อความไม่น่าเบื่อ ดึงจิ๊กซอว์ปริศนาหลากสี

**KASEM** เกษมเพ้นท์ดีโป.คอม  
WWW.KASEMPAINTDEPOT.COM



Yellow **SP** 8450



Red **SP** 8430



Green **SP** 8460



Blue **SP** 8470



Black **SP** 8440



Tyler's Truck **★** 2112C



Raspberry Sorbet **★** 2273C



Blue Bottle **★** 2469C




Violette **★** 2266C




Espresso **★** 2847C

### ชนิดฟิล์มสี




ฟิล์มสีชนิดด้าน




ฟิล์มสีชนิดกึ่งเงา

### สีทาฝ้าเพดาน



Warm White 7444



White **G** IN 7400 EX 8400

สีรองพื้นปูนกันด่างสำหรับภายใน เบอร์ 7411 / สีรองพื้นปูนกันด่างสำหรับภายนอก เบอร์ 8411



**JBP**  
**COLOR**  
**UNIVERSE**

### JBP COLOR UNIVERSE

ศูนย์ผสมสีอัจฉริยะ-ระบบคอมพิวเตอร์ สัมผัสจักรวาล  
แห่งสีสันทัดใจ บ้านสวย เหนือขีดได้ทุกเฉดสี ตามใจคุณ...  
เจบีพีคัลเลอร์ยูนิเวิร์ส

**★** เวดสีจาก ศูนย์ผสมสีอัจฉริยะ- COLOR UNIVERSE  
(ขนาดบรรจุ 1 แกลลอน และ 2.5 แกลลอน)

**★** ราคาพิเศษ เฉพาะภายนอก ชนิดด้าน  
(ขนาดบรรจุ 1 แกลลอน และ 2.5 แกลลอน)

**G** สีทาภายนอก ชนิดกึ่งเงา  
(ขนาดบรรจุ 1 แกลลอน และ 2.5 แกลลอน)

**SP** แม่สีพิเศษ  
(ขนาดบรรจุ 1 แกลลอน)

**IN** สีทาภายในชนิดด้าน **EX** สีทาภายนอกชนิดด้าน  
(ขนาดบรรจุ 1 แกลลอน และ 5 แกลลอน)

**KASEM** เกษมเพ้นท์ดีโป.คอม  
WWW.KASEMPAINTDEPOT.COM

# SAIOSEO

สีน้ำอะครีลิคแท้ 100% เอสโอสําหรับภายนอกและภายใน



ข้อมูลจำเพาะ	ประเภท	ลักษณะสี	การปกคลุมพื้นที่ (ตร.ม./กิโลกรัม/ลิตร)	ชนิดเครื่องมือ	การผสมก่อนใช้งาน สี : น้ำอะ (โดยปริมาตร)	ระยะเวลาแห้ง	
						แห้งผิว	แห้งภายใน
	สีน้ำอะครีลิคเอสโอสําหรับภายนอกและภายใน	ทึบเงา	35-40	แปรง ลูกกลิ้ง เครื่องพ่น	ทา/กลิ้ง ผสมน้ำสะอาด 3-4 : 1 พ่น ผสมน้ำสะอาด 2 : 1	ภายใน 30 นาที	ภายหลัง 2 ชั่วโมง
	สีน้ำอะครีลิคเอสโอสําหรับภายนอกและภายใน	ด้าน	35-40				
	สีน้ำอะครีลิคเอสโอสําหรับภายใน	ด้าน	35-40				
	สีรองพื้นปูนกันด่างเอสโอสําหรับภายนอกและภายใน เบอร์ 8411	ด้าน	35-40		ทา/กลิ้ง ผสมน้ำสะอาด 3 : 1		
	สีรองพื้นปูนกันด่างเอสโอสําหรับภายใน เบอร์ 7411	ด้าน	35-40				
	น้ำยารองพื้นปูนกับสีเก่า เจบีพีดีลักซ์ คอนแทคไพรมเมอร์ (สูตรน้ำ) เบอร์ 971	ด้าน	30-40		ทา/กลิ้ง 4-9 : 1 หรือผสมน้ำสะอาด 10-20%	ภายหลัง 16 ชั่วโมง	
	น้ำยารองพื้นปูนกับสีเก่าและไฟเบอร์ซีเมนต์ เจบีพี คอนแทค-เอฟไพรมเมอร์ (สูตรน้ำมัน) เบอร์ 1000	ด้าน	35-45		ไม่ต้องผสมกับเบอร์ ในกรณีต้องการผสมใช้ ทินเนอร์ เจบีพี เบอร์ T-40 ไม่เกิน 5%	ภายหลัง 2 ชั่วโมง	

ระบบการทาสี	พื้นผิวปูนใหม่	พื้นผิวปูนเก่า
1. การเตรียมพื้นผิว	<ul style="list-style-type: none"> <li>- ทิ้งให้ผนังปูนแห้งสนิท อย่างน้อย 1 เดือน</li> <li>- ทำความสะอาดพื้นผิวให้ปราศจากสิ่งสกปรก ฝุ่น คราบไขมันด้วยน้ำ แปรง น้ำสะอาด หรือ สารละลายผงซักฟอก</li> </ul>	<ul style="list-style-type: none"> <li>- จัดล้างสีเดิมที่เสื่อมสภาพออกให้หมด บริเวณที่มีเชื้อรา หรือ ตะไคร่น้ำมากให้จัดล้างด้วยสารละลายไฮโปคลอไรท์ (น้ำยาซักผ้าขาว) และล้างออกให้สะอาดด้วยน้ำ ทิ้งให้แห้งสนิท</li> </ul>
2. การทาสีรองพื้น	<ul style="list-style-type: none"> <li>- รองพื้นด้วยสีรองพื้นปูนกันด่างเอสโอส เบอร์ 7411 สําหรับภายใน หรือเบอร์ 8411 สําหรับภายนอก</li> </ul>	<ul style="list-style-type: none"> <li>- รองพื้นด้วยน้ำยารองพื้นปูนเก่า เจบีพีดีลักซ์คอนแทคไพรมเมอร์ เบอร์ 971 (สูตรน้ำ) จำนวน 1 เที่ยว หรือเพื่อเพิ่มประสิทธิภาพสูงสุดให้ทาดูด้วยน้ำยารองพื้นปูนกับสีเก่าและไฟเบอร์ซีเมนต์ เจบีพี คอนแทค-เอฟไพรมเมอร์ (สูตรน้ำมัน) เบอร์ 1000</li> </ul>
3. การทาสีทับหน้า	ทับหน้าด้วยสีน้ำอะครีลิคเอสโอส จำนวน 2-3 เที่ยว	

ข้อควรระวัง : เก็บให้พ้นมือเด็ก ระวังเข้าตา ห้ามสูดดมและรับประทาน ทนสีให้เข้าเป็นเนื้อเดียวกันก่อนใช้งาน ปิดฝาให้สนิทเมื่อเลิกใช้งาน