

AUTOMOTIVE FINISH  
INDUSTRIAL LACQUER  
PRIMER SURFACER  
WASH PRIMER

**NAKOYA**







# NKY POLYPROPYLENE PRIMER, R2000 (PP PRIMER FOR BUMPERS PP&PE)

## สีรองพื้นพลาสติก NKY R2000



### ชนิด

เป็นสีรองพื้นงานพลาสติกและกันชนพลาสติกโพลีโพลีเอทิลีน

### คุณสมบัติ

เป็นสีรองพื้นชนิดพิเศษ สำหรับพ่นงานพลาสติก และกันชนพลาสติกทุกชนิด สีใสด้าน เหมาะสำหรับงานภายนอกและภายใน ชิ้นงานจะทนทานไม่หลุดล่อน ใช้ได้กับพลาสติกแข็งหรืออ่อนทุกชนิด ช่วยเพิ่มการยึดเกาะของฟิล์มสีกับพื้นผิวพลาสติกประเภทต่างๆ

### การใช้งาน

ใช้พ่นรองพื้น กันชน กระโปรงรถ กระง่าข้าง ฝาครอบล้อ หรืองานพลาสติกอื่นๆ เช่น เอ.บี.เอส. โพลีโพลีเอทิลีน โพลีเอทิลีน เป็นต้น

### การเตรียมพื้นผิว


ใช้ทินเนอร์เช็ดทำความสะอาด หรือล้างด้วยน้ำผสมผงซักฟอก โดยอย่าให้มีฝุ่นผง และคราบน้ำมันเหลืออยู่ ล้างออกด้วยน้ำสะอาด แล้วตากแดดหรือเป่าลมให้แห้ง

### วิธีการใช้สี

คนหรือเขย่าสีรองพื้นให้ทั่วกระป๋อง โดยไม่ต้องผสมทินเนอร์ จากนั้นพ่นสีรองพื้นพลาสติก NKY R2000 บางๆ ประมาณ 1-2 เทียว แต่ละเทียวเว้นช่วงประมาณ 2-5 นาที จากนั้นเว้นช่วงอีก 10 นาที ก่อนพ่นสีจริง แต่หากทิ้งไว้นานเกิน 30 นาที ต้องพ่น R2000 ใหม่อีก 1 เทียว มิฉะนั้นจะสูญเสียประสิทธิภาพในการยึดเกาะ (ถ้าต้องการให้การยึดเกาะดีขึ้น ควรนำแผ่นพลาสติกไปตากแดด หรือใช้สปร์ดีไลท์สอง แล้วจึงพ่นสีรองพื้นพลาสติก R2000 ทับ ขณะที่แผ่นพลาสติกยังอุ่นอยู่)

### ชนิดสีพ่นกันน้ำ

สีพ่นรองพื้นรถยนต์แห้งเร็ว สีพ่นรองพื้นอคริลิก อีพ็อกซี แลคเกอร์ สีในโตรเซลลูโลสแลคเกอร์



# NKY INDUSTRIAL LACQUER

## สีพ่นอุตสาหกรรมแห้งเร็ว NKY



### ชนิด

สีพ่นอุตสาหกรรมในโตรเซลลูโลสระดับพรีเมียม (Royal Prestige Quality)

### คุณสมบัติ

เป็นสีพ่นอุตสาหกรรมที่ดีที่สุดของ NAKOYA สูตรเนื้อสีเข้มข้น แห้งเร็ว ยึดเกาะดี ฟิล์มสีเรียบเนียน มีความเงางามสูง ปกปิดพื้นผิวได้ดีเยี่ยม พ่นพื้นที่ได้มากกว่าสีพ่นอุตสาหกรรมทั่วไป

### การใช้งาน

เป็นสีพ่นหน้าสำหรับงานรถยนต์ งานไม้ งานเหล็ก งานเฟอร์นิเจอร์ งานเครื่องหนัง และงานตกแต่งทุกชนิด เช่น เพลตเตียงเด็ก เก้าอี้ โต๊ะเครื่องแป้ง ตู้เสื้อผ้า เฟอร์นิเจอร์หอยสังข์ งานตกแต่งผนังไม้ ตู้โชว์ ตู้เอกสาร ไม้และเหล็กทุกชนิด

### การเตรียมพื้นผิว

พื้นผิวต้องแห้งสะอาด ปราศจากคราบน้ำมัน สนิม สารเคมี ฝุ่นละออง และฟิล์มสีเก่าที่เสื่อมสภาพ รอยแตก หรือเสียหายไม่ต้องอุด แล้วขัดด้วยกระดาษทรายให้เรียบ

### การรองพื้น

พ่นหรือทาด้วยสีพ่นพื้น NAKOYA หรือสีพ่นรองพื้นอคริลิก เกาะเหล็ก กลบรอย เลย์แลนต์ ซุปเปอร์โซลิด / NKY ซุปเปอร์โพรไมเมอร์ ในจุดที่ใกล้เคียงกับสีพ่นหน้า เพื่อช่วยการปกปิดพื้นผิว ในกรณีโลหะผิวมัน โลหะผสม โลหะเคลือบกับกาวในสีหรืองานโลหะที่ต้องการการยึดเกาะเป็นพิเศษ ให้รองพื้นด้วย สีรองพื้นกันสนิม วอชิง เลย์แลนต์

### วิธีการใช้สี

1. คนสีให้ทั่วแล้วผสมด้วยทินเนอร์อคริลิก NKY T509 หรือทินเนอร์ผสมสีพ่นรถยนต์ NKY T528 หรือทินเนอร์อย่างใดก็ได้ที่ไม่มีแอลกอฮอล์ ในอัตราส่วน 1 : 3-3.5 โดยปริมาตร (สี 1 ส่วนต่อทินเนอร์ 3-3.5 ส่วน) หรือความหนืดประมาณ 12-15 วินาที เมื่อวัดด้วยถ้วยฟอร์ดหมายเลข 4
2. ให้พ่นหรือทาสีบางๆ 2-3 เทียว หลังสีแห้งสนิท หากต้องการความเงางามสูงสุด สามารถเคลือบทับหน้าด้วยแลคเกอร์เงา NKY ไฮกลอสไฮโซลิด C6222 ซีก 1-2 เทียว



# NKY SUPER SANDING SEALER WOOD LACQUER PRIMER, L6000

## แลคเกอร์รองพื้นไม้และหวาย NKY ซุปเปอร์แซนด์ซิง ซิลเลอร์ L6000



### คุณสมบัติ

เป็นแลคเกอร์สำหรับรองพื้น เพื่ออุดเสี้ยนไม้และหวาย ให้ฟิล์มสีเรียบเนียน โดยสีผิวไม้ยังออกขาวไม่เข้มขึ้น สามารถขัดได้ง่ายด้วยกระดาษทราย และทับหน้าได้ด้วยแลคเกอร์ทุกชนิด

### การใช้งาน

ใช้รองพื้นไม้และหวาย เหมาะสำหรับเฟอร์นิเจอร์และเครื่องใช้ในครัวเรือนต่างๆ ที่เป็นไม้และหวาย เช่น ไม้สน ไม้สัก ไม้สักทอง ไม้เมคคา ไม้เมบะปริง ประติมุ มะฮอกกานี ไม้คอก พิช ไม้ยางพารา ไม้เต็ง ไม้ไผ่ ไม้เบญจพรรณ และไม้อื่นๆ

### การเตรียมพื้นผิว

พื้นผิวต้องแห้งสะอาด ปราศจากคราบน้ำมัน สนิม สารเคมี ฝุ่นละออง และฟิล์มสีเก่าที่เสื่อมสภาพ รอยแตก หรือเสียหายไม่ต้องอุด แล้วขัดด้วยกระดาษทรายให้เรียบ

### อัตราส่วนผสมเจือจาง

คนสีให้ทั่วแล้วผสมด้วยทินเนอร์อย่างใดก็ได้ที่ไม่มีแอลกอฮอล์ ในอัตราส่วน 1 : 2-2.5 โดยปริมาตร (สี 1 ส่วนต่อทินเนอร์ 2-2.5 ส่วน)

### ข้อแนะนำ

1. ก่อนใช้งานทุกครั้ง โปรดคนสีให้ทั่ว และในกรณีที่ต้องการผสมสี ควรใช้แม่สีของสีพ่นอุตสาหกรรม NKY หรือสีพ่นอุตสาหกรรม NAKOYA เท่านั้น
2. การรองพื้นด้วยแลคเกอร์ที่เหมาะสมกับสีพ่นหน้า จะทำให้สีที่ได้ สด สวยงาม และสม่ำเสมอยิ่งขึ้น
3. ห้ามเทสีที่ผสมแล้ว ลงในกระป๋องสีที่ยังไม่ได้ผสม เพราะจะทำให้สีทั้งหมดเสีย









คำเตือน: ระวังไฟไหม้ ระงับควัน ห้ามสูดดม เก็บในที่แห้งเย็น







# PRIMARY Color แม่สี

 <p><b>421</b> <b>921</b> Canary Yellow</p>	→	 <p>แม่สี 1 ส่วน : สีขาว 10 ส่วน</p>	 <p><b>404</b> <b>904</b> Yellow</p>	→	 <p>แม่สี 1 ส่วน : สีขาว 10 ส่วน</p>
 <p><b>467</b> <b>967</b> Oxide Yellow</p>	→	 <p>แม่สี 1 ส่วน : สีขาว 10 ส่วน</p>	 <p><b>455</b> <b>955</b> Indian Red</p>	→	 <p>แม่สี 1 ส่วน : สีขาว 10 ส่วน</p>
 <p><b>418</b> <b>918</b> Maroon</p>	→	 <p>แม่สี 1 ส่วน : สีขาว 10 ส่วน</p>	 <p><b>4142</b> <b>9142</b> Flame Red</p>	→	 <p>แม่สี 1 ส่วน : สีขาว 10 ส่วน</p>
 <p><b>425</b> <b>925</b> Dark Blue</p>	→	 <p>แม่สี 1 ส่วน : สีขาว 10 ส่วน</p>	 <p><b>426</b> <b>926</b> Royal Violet</p>	→	 <p>แม่สี 1 ส่วน : สีขาว 10 ส่วน</p>
 <p><b>472</b> <b>972</b> Prussian Blue</p>	→	 <p>แม่สี 1 ส่วน : สีขาว 10 ส่วน</p>	 <p><b>405</b> <b>905</b> Pure Blue</p>	→	 <p>แม่สี 1 ส่วน : สีขาว 10 ส่วน</p>
 <p><b>409</b> <b>909</b> Dark Green</p>	→	 <p>แม่สี 1 ส่วน : สีขาว 10 ส่วน</p>	 <p><b>4434</b> <b>9434</b> Pure Green</p>	→	 <p>แม่สี 1 ส่วน : สีขาว 10 ส่วน</p>

Easy

NAKO  
COLO  
TIPS

วิธีง่ายๆ ในการ  
เปลี่ยนโทนสีเงา  
เป็นโทนสีด้านหรือทึบเงา  
ให้พ่นหรือทาทับหน้าด้วย  
**แลคเกอร์ด้าน NKY F860**  
1-2 เทียว ขึ้นอยู่กับโทนสีที่ต้องการ



Gloss **4171** | **9171** : ทับหน้าด้วย NKY F860



Gloss **4753** | **9753** : ทับหน้าด้วย NKY F860




Gloss **493** | **993** : ทับหน้าด้วย NKY F860



Gloss **4757** | **9757** : ทับหน้าด้วย NKY F860



Gloss **4173** | **9173** : ทับหน้าด้วย NKY F860



Gloss **4150** | **9150** : ทับหน้าด้วย NKY F860



Gloss **4526** | **9526** : ทับหน้าด้วย NKY F860

**\*\*** **\*\*** เกรดสีด้านหรือเกรดสีทึบเงาที่ได้  
อาจแตกต่างกับเกรดสีเดิมบ้างเล็กน้อย  
ทั้งนี้เป็นผลมาจากความเงาของสีที่เปลี่ยนแปลงไป  
และกรรมวิธีสีที่ใช้ไม่เหมือนกัน

ตัวอย่างสีที่ปรากฏอยู่ในแคตตาล็อกนี้ อาจผิดเพี้ยนกับสีจริงเล็กน้อยเนื่องจากกรรมวิธีการใช้และผลิตที่ต่างกัน





# NAKOYA

Industrial Lacquer



A	B	C	D	E	F	G	H
 482 982 Royal Blue	 406 906 Sky Blue	 462 962 Bright Blue	 459 959 Cool Grey	 4526 9526 Morning Fog	 4781 9781 Frosty Lime	 432 932 Eggshell	 4476 9476 White Shelf
 457 957 Blue	 493 993 Fine Blue	 4753 9753 Twinkle Turquoise	 477 977 Satin Blue	 4783 9783 Green Sheen	 461 961 Green Bamboo	 4751 9751 Memphis Yellow	 4483 9483 Pale Beige
 4790 9790 Academy Blue	 452 952 Bus Blue	 437 937 Hino Blue	 473 973 Turquoise Green	 4171 9171 Sherbet Green	 4792 9792 Agate Green	 4754 9754 Festive Green	 488 988 Wild Rice
 465 965 Dyna Blue	 407 907 Navy Blue	 422 922 Blue Turquoise	 466 966 Light Turquoise	 400 900 Lime Green	 417 917 Greengage	 496 996 Golden Age	 4784 9784 Warm Sun
 424 924 Winning Blue	 485 985 Ford Blue	 420 920 Blue Chip	 442 942 Jade	 4752 9752 Seaside Garden	 463 963 Vibrant Green	 4798 9798 Cinnamon Sugar	 486 986 Pale Ivory
 445 945 Nissan Blue	 495 995 Ford Tractor Blue	 470 970 Datsun Blue	 483 983 Greyish Green	 439 939 Green	 423 923 Green Grass	 4794 9794 Georgia Brown	 4791 9791 Caramel
 410 910 Medium Green	 471 971 Vibrant	 411 911 Light Green	 431 931 Apple Green	 448 948 Deep Indian Red	 416 916 Brown		

**G789**  
Pearl Luster Gold



สีพ่นอคริลิกประเภททอทองคำ  
เกรดพิเศษ รองพื้นด้วย สีแดง  
สีเหลือง สีส้ม สีดำ หรือสีขาว  
เพื่อปรับโทนสีทองตามต้องการ

สีที่ขึ้นต้นด้วย "9" หมายถึง สีพ่น NAKOYA ขนาดบรรจุ 5 แกลลอน 1 แกลลอน 1/4 แกลลอน 1/2 โป้



\* รองพื้นด้วยสีขาว 901

I	J	K	L	M	N
 4807 9807 Shell Yellow	 4787 9787 Apricot Slice	 4782 9782 Casual Pink	 4780 9780 White City	 401 901 White	 4785 9785 Windsor Blue
 481 981 Yellow Medium	 4755 9755 Jeweled Peach	 454 954 Migi Pink	 4786 9786 Lilac	 4757 9757 Frozen Grape	 408 908 Light Grey
 4150 9150 Summer Orange	 4759 9759 Flamingo Pink	 429 929 Rose (สำหรับรถยนต์)	 4795 9795 Mostly Mauve	 430 930 Orchid	 458 958 Quaker Grey
 450 950 Sunrise	 4173 9173 Ferrari Red	 451 951 Pink	 440 940 Purple	 4758 9758 Blue Lapis	 438 938 Bridgeport Grey
 413 913 Orange	 443 943 Permanent Red	 444 944 Sixty Pink	 447 947 Orchid Violet	 4796 9796 Blue Fusion	 460 960 Thick Grey
 4793 9793 Red Oak	 403 903 Vermillion	 4756 9756 Red Reality	 4165 9165 Country Cranberry	 499 999 Violet	 412 912 Dark Grey
 436 936 Lisbon Red	 487 987 Crimson	 4797 9797 Red Zing	 428 928 Dark Violet	 4750 9750 Princely Purple	 402 902 Black

 P4200 P9200 Pearl White (สีขาวนวล)	 P4202 P9202 Diamond Pearl (สีขาวนวลแวววาว)
 419 919 Silver	 469 969 Metallic Silver (สีแวววาว)

**MATT LACQUER**  
สีพ่นด้าน

 415 915 Flat White (สีขาวด้าน)	 414 914 Flat Black (สีดำด้าน)
--	---


**SEMI-GLOSS LACQUER**  
สีพ่นกึ่งเงา

 CF435 CF935 Semi-Gloss White	 CF489 CF989 Semi-Gloss Olive Green
 CF433 CF933 Semi-Gloss Machine Green (สีเข้มเขียว)	 CF434 CF934 Semi-Gloss Black





Multi-Purpose Acrylic Lacquer Primer-Surfacer  
สีพื้นรองพื้นอคริลิก เกาะเหล็ก กลบรอย



Acrylic Lacquer Primer-Surfacer  
สีพื้นรองพื้นอคริลิก เกาะเหล็ก กลบรอย



# NAKOYA

Auto Lacquer Primer Surfacer  
สีพื้นรองพื้นรถยนต์ชนิดแห้งเร็ว



Multi-Purpose Wash Primer Washing Filler & Catalyst T991  
สีรองพื้นกันล่อนเอนกประสงค์ วอชไพร์เมอร์  
(วอชซิ่ง) ฟิลเลอร์ และน้ำยาผสม T991



Color approximates the appearance of the actual coating. Factors such as type of product, degree of gloss, texture, size and shape of area, lighting, heat or method of application may cause color variance. Performance of certain color may be affected by specific exposure environment.





# LEYLAND MULTI-PURPOSE WASH PRIMER WASHING FILLER & CATALYST

## สีรองพื้นกันล่อนอนุภาคประสงค์ เลย์แลนด์ วอชไพรม์เมอร์ (วอชซิง) ฟิลเลอร์ และน้ำยาผสม



### ชนิด

- สีรองพื้นชนิด 2 ส่วนผสมกัน (2K) ได้แก่
  - ส่วนของดีเลย์แลนต์วอชไพรม์เมอร์ (วอชซิง) ฟิลเลอร์ GY-990 (สีกากีแกมเขียว) หรือ GY-998 (สีเหลือง)
  - ส่วนของน้ำยาเลย์แลนต์ (วอชซิง) ฟิลเลอร์ T-991

### ประสิทธิภาพ

เป็นสีรองพื้นกันล่อนอนุภาคประสงค์ เมื่อสีด้าน มีความเข้มข้นสูง ให้ฟิล์มหนา ครอบคลุมต่างๆ ได้ดีเยี่ยม ทนความร้อนได้ 400°F เป็นทั้งสีรองพื้นและ ซิลเลอร์ในตัว เหมาะสำหรับพื้นผิวโลหะ อลูมิเนียม อัลลอย เหล็กชุบสังกะสี ทองเหลือง ทองแดง โครเมียม สแตนเลส ตะกั่ว เหล็ก เหล็กซิงค์ (เหล็กกล้าไร้สนิม) เหล็กเป็ป เรือ ไฟเบอร์กลาส สีโป๊วพลาสติก สีโป๊วบาง (โป๊วเหลือง) ใช้ได้ทั้งพื้นผิวและร่องพื้น เพื่อช่วยเพิ่มการยึดเกาะของสีทับหน้า ทั้งยังใช้เป็นสีรองพื้นกันสนิมในตัวได้อีกด้วย สามารถใช้พื้นหรือทาได้ทั้งภายในและภายนอกอาคาร เหมาะสำหรับอุตสาหกรรมรถยนต์ และอุตสาหกรรมทั่วไป

### การเตรียมพื้นผิว

**พื้นผิวใหม่** โลหะ อลูมิเนียม สแตนเลส อัลลอย เหล็กชุบสังกะสี หรือ ไฟเบอร์กลาส ฯลฯ ควรล้างทำความสะอาด แล้วขัดด้วยผ้าสะอาดให้แห้งสนิท ปราศจากคราบน้ำมัน สารเคมี สนิม และฝุ่นละออง และควรพ่นสีรองพื้นทับที่ หลังจากพื้นผิวที่ทำความสะอาดแห้งสนิท


**พื้นผิวเก่า** พื้นผิวที่ได้มีการทาสีแล้ว ต้องล้างทำความสะอาดพื้นผิว โดยการขัดสนิมและสีเก่าที่ลอกออกด้วยกระดาษทราย แล้วขัดด้วยผ้าสะอาดให้แห้งสนิท ปราศจากคราบน้ำมัน สารเคมี สนิม และฝุ่นละออง เมื่อพื้นผิวแห้งสนิท ควรพ่นสีรองพื้นทับที่

### วิธีการใช้

1. คุณสีให้ทวงระบือ ผสมส่วนของสี GY-990 หรือ GY-998 และส่วนของน้ำยา T-991 ในอัตราส่วน 1 : 1 ½ หรือมากกว่า (โดยปริมาตร) คนให้เข้ากัน ประมาณ 10-20 นาที หรือนานกว่านั้น แล้วจึงทาหรือพ่นสีชนิดนี้ 2-3 เที่ยวให้ได้ความหนา 1.0-2.5 มิล โดยแต่ละเที่ยว ควรทิ้งสีให้แห้งอย่างน้อย 3-5 นาที และควรทิ้งสีให้แห้งสนิทอย่างน้อย 30 นาที แต่ไม่เกิน 24 ชั่วโมง ก่อนทาสีทับหน้า
2. สามารถผสมกับทินเนอร์ที่ขึ้น NKY T506 ประมาณ 2-5% ในกรณีอากาศชื้น
3. กรณีที่ทาสีหรือพ่นสีชนิดนี้ไว้เกินกว่า 24 ชั่วโมง ต้องใช้กระดาษทรายเบอร์ 320 - 400 ลูบเบาๆ ให้ทั่วก่อนทาสีทับหน้า

### ข้อเสอแนะ

- สำหรับงานพ่น ควรผสมน้ำยา T-991 ในอัตราส่วนมากกว่า 1 ½ ขึ้นไป เพื่อให้สีเรียบเนียน และยึดเกาะได้ดีขึ้น
- สีที่ผสมแล้วต้องใช้ให้หมดภายใน 24 ชม มิฉะนั้นสีที่ผสมแล้วจะเสีย
- เครื่องมือที่ใช้ทาหรือพ่นสีต้องล้างทันทีด้วยทินเนอร์สำหรับผสมสีพ่นอุตสาหกรรมทั่วไป
- การใช้สีโดยไม่ผสมน้ำยา T-991 อาจทำให้สีหลุดล่อนได้



# NKY HIGH GLOSS HIGH SOLID AUTO LACQUER, C6222

## แลคเกอร์เงาแห้งเร็ว NKY ไฮกลอส ไฮโซลิด C6222



### คุณสมบัติ

เป็นแลคเกอร์เงาแห้งเร็วเกรดรถยนต์ สักหรับภายนอกและภายใน ให้ความเงาสูงสุด ยึดหยุ่นตัวได้ดี เนื้อฟิล์มแข็งใส ยึดเกาะดี ให้ความคงทนสูง เหมาะสำหรับผสมหรือเคลือบทับหน้าสีพ่นรถยนต์ไฮโซลิด และสีพ่นอุตสาหกรรมทุกชนิด

### การใช้งาน

เหมาะสำหรับผสม หรือเคลือบทับหน้ารถยนต์ รถบรรทุก รถจักรยานยนต์ หมวกกันน็อค เครื่องมือ เครื่องจักร เฟอร์นิเจอร์ งานไม้ งานหวาย งานเหล็ก เรซิน ไฟเบอร์กลาส ทองแดง ทองเหลือง และอื่นๆ

### อัตราส่วนผสมเงา

คนสีให้ทั่วแล้วผสมด้วยทินเนอร์อคริลิก NKY T509 หรือทินเนอร์ผสมสีพ่นรถยนต์ NKY T528 หรือทินเนอร์อย่างอื่นที่ไม่มีแอลกอฮอล์ ในอัตราส่วน 1 : 2-2.5 โดยปริมาตร (สี 1 ส่วนต่อทินเนอร์ 2-2.5 ส่วน) หรือความหนืดประมาณ 12-15 วินาที เมื่อวัดด้วยถ้วยฟอร์ดหมายเลข 4



# LEYLAND SUPER SOLID & NKY SUPER PRIMER MULTI-PURPOSE ACRYLIC LACQUER PRIMER-SURFACER

## สีพ่นรองพื้นอคริลิก เกาะเหล็ก กลบรอยอนุภาคประสงค์ เลย์แลนด์ ซุปเปอร์โซลิด และ NKY ซุปเปอร์ไพรม์เมอร์



### เบอร์และสี

- NKY Super Primer : PW710 (สีขาว), NA720 (สีเขียว), PB730 (สีดำ), LA740 (สีเทา)
- Leyland Super Solid : GA520 (สีเทา), GL525 (สีเขียว), PA544 (สีเทาอ่อน), PG510 (สีเขียวอ่อน), PY530 (สีเหลือง), PH540 (สีเหลืองอ่อน), PN539 (สีแดงกันสนิมดี), PY704 (สีเหลืองกันสนิมดีเยี่ยม)

### ชนิด

เป็นสีรองพื้นแห้งเร็วระบบอคริลิก สำหรับสีทับหน้าพ่นรถยนต์แห้งเร็ว ในโตรเซลลูโลสและอคริลิก

### คุณสมบัติ

เมื่อสีละลายแห้งเร็ว ติดแน่นกับพื้นผิวและป้องกันการเกิดสนิมได้ดี สามารถกลบรอยและยึดเกาะกับสีทับหน้าได้ดีเยี่ยม ทำให้สีทับหน้าทนทาน และเงางามยิ่งขึ้น สามารถขัดให้เรียบได้ง่าย ด้วยวิธีการขัดน้ำหรือขัดแห้ง เหมาะกับพื้นผิวโลหะ และพื้นผิวอื่นๆ เช่น เหล็ก สแตนเลส อลูมิเนียม สังกะสี โครเมียม ทองแดง ทองเหลือง อัลลอยด์ กระดาษ เซรามิก ไฟเบอร์กลาส พลาสติกพีวีซี พลาสติกอคริลิก หรือพลาสติกแข็งชนิดอื่นๆ

### การใช้งาน


เป็นสีรองพื้นสำหรับ รถยนต์ รถโดยสาร รถบรรทุก รถจักรยานยนต์ ล้อแมกซ์ เครื่องจักรกล และงานโครงสร้างต่างๆ

### การเตรียมพื้นผิว

พื้นผิวต้องแห้งสะอาด ปราศจากคราบน้ำมัน สนิม สารเคมี ฝุ่นละออง และฟิล์มสีเก่าที่เสื่อมสภาพ

### อัตราส่วนผสมเงา

คนสีให้ทั่วแล้วผสมด้วยทินเนอร์อคริลิก NKY T509 หรือทินเนอร์ผสมสีพ่นรถยนต์ NKY T528 หรือทินเนอร์อย่างอื่นที่ไม่มีแอลกอฮอล์ ในอัตราส่วน 1 : 3 โดยปริมาตร (สี 1 ส่วนต่อทินเนอร์ 3 ส่วน) หรือความหนืดประมาณ 14-18 วินาที เมื่อวัดด้วยถ้วยฟอร์ดหมายเลข 4





# NAKOYA

*perfect*

P R O F E S S I O N A L C O A T I N G

**AUTOMOTIVE FINISH  
INDUSTRIAL LACQUER  
PRIMER SURFACER  
WASH PRIMER**