



ซูเปอร์โคท

สวยแน่น
สวยงาม

สีเคลือบเงา และสีเคลือบด้าน คุณภาพสูง


A PRODUCT FROM
AkzoNobel




สีสวยสดใสทนนาน ทาได้ทั้งไม้และโลหะ ทั้งภายนอกและภายใน

สีน้ำมันรายแรกที่ช่วยลดโลกร้อน*


* ได้รับการรับรองจากสถาบันอยะเนะนาทพิฑาธาภาคะบรณการมิต
จากองค์การบริหารจัดการก๊าซเรือนกระจก(องค์การมหาชน) และสถาบันสิ่งแวดล้อมไทย




Geranium 272




Valentine 246



Smoky 206



Cabbage 275



Celadon 234




Kiwi 283

COOL FEELINGS

สีสันความเรียบง่าย... ที่ลงตัว
Colours of Simple


เฉดสีสวย... สะท้อนอารมณ์ผ่อนคลาย
A Sense of Relax



Turquoise 233



Laurel 236



Violet 281




Misty White 273



Oceania 218



Baize 231




Platinum 205




Mare 217



Gentian 212



Dove 204




Granite 203



Fint 202



Navy Blue 211



สีรองพื้นแดงกันสนิม
Red Oxide Primer
A539-900



สีรองพื้นไม้กันเชื้อรา
Wood Primer
A537-700



White 250



Black 201


ตัวอย่างสีนี้ใกล้เคียงกับสีจริงเท่านั้น เนื่องจากระบบการพิมพ์

The colour on this card may not match actual colour of the paint due to printing technology limitations.


ทุกสีมีขนาดบรรจุ 1 แกลลอน และ 1/4 แกลลอน สีน้ำมันเงา สีดำ 201 และสีขาว 250 จำหน่ายในขนาด 5 แกลลอน, 1 แกลลอน และ 1/4 แกลลอน
All colours are available in 1 U.S.Gallon and 1/4 U.S.Gallon.
Gloss enamel in Black 201 and White 250 are available in 5 U.S.Gallon, 1 U.S.Gallon and 1/4 U.S.Gallon.




Flax White 258




Lily White 255




Apricot White 256




Maple White 252




Cheddar BS 4800 10 E53 262




Gold Cup BS 4800 10 E51 261



Brass 265



Rose Mahogany 278




Clay 224


เสน่ห์มีชีวิตชีวา...ของสีสันอันสดใส
Colours of Spirit

เต็มความสดใส...ให้ชีวิต
Lively and Energetic

**WARM
FEELINGS**



Cinnamon 223




Teak 222



Sunrise 276



Firedance 244



Sweetrose 280



Oak 225



Scarlet Ribbon 243



Rose 284



Rosewood 221



Ruby BS 4800 D45 242




Morello 241

สีสันสดใส...ทุกความลงตัว

The perfect harmony of colours

สีเคลือบด้าน Matt Enamel



Matt White 259



Matt Green 239



Matt Black 209



สีอื่นๆ อีกกว่า 2,000 เฉดสี สั่งผสมได้ที่ศูนย์ผสมสี
ดูลักซ์ คัลเลอร์ โซลูชันส์ โดยขอรับคู่มือเลือกสี
ดูลักซ์ คัลเลอร์ไกด์ และสอบถามบริการออกแบบสีฟรี
ได้ที่ศูนย์ฯ ใกล้บ้านท่าน หรือ โทร. 0-2572-8888

More than 2,000 colours are available at
Dulux Colour Solutions Center. Free ICI Dulux
Colour Guide Book and Colour Design Service,
please call 0-2572-8888

คุณสมบัติเด่น	• ผลิตจากเรซินคุณภาพสูง	• ต่อด้านเชื้อรา และตะไคร่น้ำ	• ให้ความเงางามสดสวยเป็นเยี่ยม
	• พงสีทนทานต่อภูมิอากาศเมืองร้อน	• เหมาะสำหรับพื้นผิวไม้และพื้นผิวโลหะ เหล็ก	• ปราศจากสารตะกั่วและสารปรอท

Supercote Gloss and Matt Enamels: Quality trimming paints that provide a durable protection and handsome finish to your beloved metal and wooden surfaces. They are produced with a high quality alkyd resin and light-fast pigment and equipped with fungicides without any lead and mercury. Best suitable to any exterior and interior trimming of your desires such as doors, windows, frames, gates, metal fences, wooden furniture, panels, cabinet, and etc.



เคล็ดลับสีสวยแน่น สวยนาน ระบบการทาสีครบวงจรคือคำตอบ โดยมีขั้นตอนดังนี้

ขั้นตอน	พื้นผิวใหม่ ไม่เคยทาสีมาก่อน	พื้นผิวเก่า เคยทาสีมาแล้ว
ขั้น 1 เตรียมพื้นผิว	ผิวไม้ <ul style="list-style-type: none"> ถ้ามีรอยต่องานชิ้นไม้ ให้ปิดด้วย สีโปวซูเปอร์โคท (SHAWP400P) ขัดตกแต่งและทำความสะอาด 	<ul style="list-style-type: none"> ถ้าไม่มีรอยแตกร้าว ให้ปิดด้วย สีโปวซูเปอร์โคท (SHAWP400P) บริเวณที่ฟิล์มสียังอยู่ในสภาพดี ให้ลูบขัดเบาๆ ด้วยกระดาษทรายก่อน ถ้าฟิล์มสีส่วนใหญ่หมดสภาพแล้ว ให้ขัดลอกออกทั้งหมด เช็ด ถู ทำความสะอาดพื้นผิว
	ผิวโลหะ/เหล็ก <ul style="list-style-type: none"> ทำความสะอาดโดยขัดฝุ่น ผง คราบไขมัน 	<ul style="list-style-type: none"> บริเวณที่ฟิล์มสียังอยู่ในสภาพดี ให้ลูบขัดเบาๆ ด้วยกระดาษทรายก่อน พื้นผิวที่มีสนิม ฟิล์มสีที่หลุดล่อน ให้ขัดออกด้วยกระดาษทรายให้หมดจนถึงเนื้อเหล็ก เช็ด ถู ทำความสะอาดพื้นผิว
ขั้น 2 ทาสีรองพื้น	ผิวไม้ <ul style="list-style-type: none"> ทาสีรองพื้นไม้กันเชื้อรา ซูเปอร์โคท (SHWDP700) 1 ชั้น ทั้งระยะเวลาให้แห้งสนิทหรือประมาณ 6-8 ชั่วโมง 	หมายเหตุ : กรณีฟิล์มสีบนพื้นผิวไม้และเหล็กยังอยู่ในสภาพดี ไม่จำเป็นต้องทาสีรองพื้นก็ได้
	ผิวโลหะ/เหล็ก <ul style="list-style-type: none"> ทาสีรองพื้นแดงกันสนิม เร็ดอ็อกไซด์ ซูเปอร์โคท (SHROP900) 1-2 ชั้น ทั้งระยะเวลาให้แห้งสนิทหรือประมาณ 6-8 ชั่วโมง 	
ขั้น 3 ทาสีทับหน้า	ผิวไม้/ผิวโลหะ/เหล็ก <ul style="list-style-type: none"> เมื่อสีรองพื้นแห้งสนิทแล้ว ทาสีทับหน้าด้วยสีเคลือบเงาหรือสีเคลือบด้าน ซูเปอร์โคท 2-3 ชั้น การทาแต่ละครั้ง ควรทิ้งให้แห้งสนิทหรือระยะเวลาห่างกันประมาณ 8-10 ชั่วโมง 	

ข้อมูลจำเพาะของสินค้า

ขั้นตอน	ชื่อผลิตภัณฑ์	ลักษณะฟิล์มสี	การผสมก่อนใช้งานโดยปริมาตร	ระยะเวลาแห้ง		การปกคลุมพื้นที่/ แกลลอน/เที่ยว	
				แห้งสัมผัส	แห้งทาทับ		
รองพื้น	ไม้	สีรองพื้นไม้กันเชื้อรา ซูเปอร์โคท (SHWDP700)	สีด้าน	ผสมน้ำยาผสมสีน้ำมันดูลักซ์ (DSEFF411) ไม่เกิน 10%	ไม่เกิน 2 ชั่วโมง	6-8 ชั่วโมง	35-40 ตร.ม.
	โลหะ	สีรองพื้นแดงกันสนิม เร็ดอ็อกไซด์ ซูเปอร์โคท (SHROP900)	สีด้าน	ผสมน้ำยาผสมสีน้ำมันดูลักซ์ (DSEFF411) ไม่เกิน 10%	ไม่เกิน 2 ชั่วโมง	6-8 ชั่วโมง	35-40 ตร.ม.
ทาสีทับหน้า	สีเคลือบเงาและด้าน ซูเปอร์โคท (SHMR-Line)	สีเงา/สีด้าน	ผสมน้ำยาผสมสีน้ำมันดูลักซ์ (DSEFF411) ไม่เกิน 10%	ไม่เกิน 4 ชั่วโมง	8-10 ชั่วโมง	40-50 ตร.ม.	

แนะนำผลิตภัณฑ์ในกลุ่ม ซูเปอร์โคท

สีซูเปอร์โคทนาโนเท็กซ์ เป็นสีน้ำอะคริลิกแท้ 100% ชนิดกึ่งเงาเกรดพรีเมียม (SHNT-LINE)

สำหรับทาภายนอกและภายใน สูดรนาโนเท็กซ์ ป้องกันการลอกสี ทนทานต่อความชื้นและรังสียูวี กันเชื้อรา ตะไคร่น้ำ และกันฤทธิ์ต่าง ฟิล์มสีกึ่งเงา เช็ดล้างทำความสะอาดง่าย



สีน้ำอะคริลิกแท้ 100% สำหรับทาภายนอกและภายใน (SHEX-LINE)

สูตรซูเปอร์ลาเท็กซ์ เหนียวแน่น ไม่ลอกสีง่าย ทนแดด กันฤทธิ์ต่างและเชื้อราได้ดี ฟิล์มสีด้าน



สีน้ำอะคริลิกแท้ 100% สำหรับทาภายใน (SHIN-LINE)

สูตรซูเปอร์ลาเท็กซ์ เหนียวแน่น ไม่ลอกสีง่าย ป้องกันฤทธิ์ต่างและเชื้อรา ฟิล์มสีด้าน



สีน้ำอะคริลิกแท้ 100% สำหรับทาฝ้าและเพดาน (SHCP-LINE)

ฟิล์มสีด้านเป็นพิเศษ อำพรางความบวมของรอยต่อและรอยเปื้อน ลดการสะท้อนของแสงบนฝ้า



สีเคลือบเงาและสีเคลือบด้าน (SHMR-Line)

ฟิล์มสีเงาและด้าน สีสวยทนนานไม่มีส่วนผสมของสารปรอทและตะกั่ว กันเชื้อรา



สีโปวซูเปอร์โคทอะคริลิก 100% (SHAWP400P)

ใช้อุดโปวรอยแตกร้าว และซ่อมแซมผนังที่มีรูพรุนให้เรียบ

สีรองพื้นปูนใหม่ (SHACP800)

ผลิตจากสารอะคริลิกพิเศษ ทนทานต่อฤทธิ์ต่างในผนังปูน ต่อด้านเชื้อราได้ดี ช่วยเสริมการยึดเกาะของสีทับหน้ากับผนัง

สีรองพื้นปูนเก่า มาฟิกซ์ (SHMRP600)

ผลิตจากเรซินคุณภาพสูง ใช้ทาปูนเก่า เสริมสภาพ ช่วยเสริมการยึดเกาะของสีทับหน้ากับผนัง

สีรองพื้นแดงกันสนิม (SHROP900)

ผลิตจากอัลทรีเรซินและสีเร็ดอ็อกไซด์ มีคุณสมบัติป้องกันการเกิดสนิม ช่วยยืดอายุการใช้งาน

สีรองพื้นไม้กันเชื้อรา (SHWDP700)

ผลิตจากอัลทรีเรซิน ช่วยเสริมความเรียบเนียนแก่พื้นผิว ไม้กันเชื้อรา