




# LONGLIFE

HIGH GLOSS ENAMEL FOR EXTERIOR AND INTERIOR



Longlife Enamel NO.1 (06 / 2015 )


Approved by..... *John Kowalski*

Report by..... *[Signature]*

Date 02 / 09 / 2558

No. 17/25

**ลอปลา**



2601 Magnolia




2305 Peach



2605 Glossy Pearl



2401 Lavender White




2304 Honey Dew



2205 Sunset



2606 Sahara Sand



2503 Apple White



2306 Moonlight



2206 Coral Flower



2607 Toast Brown



2504 Ice Blue



2309 Sun Flower



2208 Bright Orange



2608 Saddle Brown



2507 Prairie Green



2300 Imperial Yellow



2200 Rosy Red



2609 Mahogany



2508 Flash Green



2110 Flat White สีขาวทึบ

สีขาว 2100 WHITE

สีดำ 2700 BLACK

บรรจุ : ขนาด 1/4 แกลลอน และ 1 แกลลอน  
ขนาดถัง 5 แกลลอน บรรจุเฉพาะ สีขาว



2402 Clear Sky



2403 Parade Blue



2703 Snow White



2701 Pearl White



2404 Blue Sky



2405 Blasing Blue



2704 Neutral Grey



2501 Light Green



2505 Ocean



2406 China Blue



2707 Banaff Blue



2202 Violet White



2506 Coral Green



2407 Royal Blue



2708 Opal Grey



2209 Royal Violet



2509 Green Tree



2400 Midnight Blue



2000 Silver Bronze



2600 Chocolate



Red Oxide Primer  
สีรองพื้นแดงออกไซด์

Universal Undercoat Primer  
สีรองพื้นขาวเอนิโอส

**สีทองแดง**  
**สีเคลือบเงา**

ตัวอย่างสีนี้ใกล้เคียงกับสีจริงเท่านั้น The color on this card are approximate only.

# ล่องโลพี สีเคลือบเงา

สำหรับภายนอก-ภายใน



สีเคลือบเงา ล่องโลพี สำหรับภายนอกและภายใน เป็นสีน้ำมันที่ผลิตจากแอลคิตรีเชินชนิดพิเศษ มีความคงทนต่อสภาพดินฟ้าอากาศ ที่รุนแรงของภูมิประเทศเขตร้อนโดยเฉพาะ สามารถรักษาความเงางาม และคงความสวยงามของสีได้ยาวนาน อีกทั้งยังกันทานต่อการเกิด เชื้อราและปราศจากสารปรอทและสารตะกั่วจึงให้ความปลอดภัยต่อผู้ใช้

**การใช้งาน** เหมาะสำหรับทาตกแต่งบนพื้นผิวเหล็ก โลหะพิวมัน โลหะผสม หรือพื้นผิวไม้ที่ผ่านการรองพื้นอย่างเหมาะสม ทั้งภายนอกและภายในอาคาร เช่น ประตู หน้าต่าง เฟอร์นิเจอร์ เครื่องจักร และสะพาน เป็นต้น



### ข้อมูลจำเพาะ

ประเภทสี	ลักษณะพิเศษสี	การครอบคลุมพื้นที่ ตร.ม. / กว. / เทียว	ชนิดเครื่องมือ	การผสมก่อนใช้งาน	ระยะเวลาแห้ง	
					แห้งผิว	แห้งทานได้
สีเคลือบเงา	เงาหนัก	40 - 50	แปรง / ลูกกลิ้ง หรือ เครื่องพ่น	น้ำมันผสม สีเคลือบ ของกับพื้น	1-2 ชม.	8-10 ชม.
สีรองพื้นแดงกันสนิม	ดำน	30 - 35			30 นาที-1 ชม.	4 ชม.
สีรองพื้นไม้กันเชื้อรา	ดำน	40 - 50			1-2 ชม.	8-10 ชม.
สีรองพื้นไม้โอลูมิเนียม	เงินขาว	45 - 50			1-2 ชม.	8-10 ชม.

### ระบบการทาสี

	พื้นผิวเหล็ก		พื้นผิวไม้	
	พื้นผิวใหม่ (ยังไม่เคยทาสี)	พื้นผิวเก่า (เคยทาสีแล้ว)	พื้นผิวใหม่ (ยังไม่เคยทาสี)	พื้นผิวเก่า (เคยทาสีแล้ว)
<b>ขั้นที่ 1 การเตรียมพื้นผิว</b>	ทำความสะอาดพื้นผิวปราศจาก ฟันผง สนิมและคราบน้ำมัน	ขัดลอกสีเดิมที่เริ่มเสื่อมสภาพออก ใช้น้ำยทำความสะอาดพื้นผิวที่ ปราศจากสนิม	ขัดแต่งพื้นผิวให้เรียบและทำความสะอาดพื้นผิวปราศจากฟันผง และคราบน้ำมัน	ขัดลอกสีเดิมที่เริ่มเสื่อมสภาพออก ใช้น้ำยทำความสะอาดที่ทำความสะอาด พื้นผิวให้เรียบร้อย
<b>ขั้นที่ 2 ทาสีรองพื้น</b>	ทาสีรองพื้นกันสนิมแดง จำนวน 1-2 เทียว (กรณีโลหะพิวมัน โลหะผสมอลูมิเนียม โลหะเคลือบกัลวาไนซ์ หรือวัสดุที่คล้ายกัน ต้องทาคัวย กับพื้น วอชไพเมอร์ จำนวน 1 เทียว)		ทาสีรองพื้นไม้กันเชื้อรา จำนวน 1 เทียว (กรณีไม้ใหม่หรือ ไม้บียงควรรทาสีรองพื้นไม้โอลูมิเนียม กับพื้น จำนวน 1 เทียว)	
<b>ขั้นที่ 3 ทาสีทับหน้า</b>	ทาสีเคลือบเงา ล่องโลพี จำนวน 2 เทียว			

คำเตือน เก็บให้พ้นมือเด็ก ระวังกรงเดินเข้าตา เมื่อมีตาฟ้าใช้แว่นกรองรังสีที่ทำงาน

PMAC No.1 (26/2015)



**พลิตโคตบริษัท กับตัน โคทติ้ง จำกัด**

906 หมู่ 15 ก.เทพารักษ์ กม.22 ต.บางเสาธง อ.บางเสาธง จ.สมุทรปราการ 10540  
โทร 0-2706-1792-6 แฟกซ์ 0-2706-1791

Captain Customer Care

0-2706-1792-3

facebook captaincoating

www.captaincoating.com