




WOODSTAIN

Decorative Wood Protection



สีย้อมไม้ ภูฏาน = 70% ควบคุม 3 ปี ไม้

สีย้อมไม้ กับต้นไม้ ภูฏาน

WOODSTAIN
Decorative Wood Protection



... เ็นไขว้ลายไม้ตามธรรมชาติ ใบ้านสวยทุกตารางนิ้ว ด้วย Captain WoodStain ...
กัปตัน ู๊ดสแตน เป็นสีย้อมและรักษาเนื้อไม้คุณภาพสูง เนื้อสีมาก โปร่งแสง ไขว้ลายไม้ได้ชัดเจน
 และยังช่วยป้องกันการทำลายจากแสง อุลตราไวโอเลต (UV) จากแสงแดด จังทนาน พร้อมส่วนผสมพิเศษ
 ทำให้ฟิล์มสีย้อมเหนียวติดดี ไม่แตกส่อนง่ายเมื่อไม้บิดตัว



คุณสมบัติพิเศษที่เหนือกว่า

- ฟิล์มสีโปร่งแสงไขว้ลายไม้ชัดเจน อดลายไม้ได้ตั้งใจ ด้วยผงสีสูตร Super Transparent จากอังกฤษ
- ทนแดด ไม่ลอกส่อน คงความเงาได้ยาวนาน ด้วยสูตร UV Shield
- ป้องกันเชื้อรา ป้องกันน้ำซึมเข้าเนื้อไม้
- ปลอดภัยตามมาตรฐานยุโรป EN71
- พลาสติกป้องกันการเสื่อมสภาพของไม้ ที่ไม่ใช่แค่ย้อมไม้ ภายนอกเหมือนสีย้อมไม้ทั่วไป แต่ยังช่วยบำรุงทุกอนุเนื้อไม้ ให้คงคุณค่าได้ยาวนาน




สีดำน CW 00	
สีทึงเงา CW 55	
สีเทา CW 99	




ชนิดกึ่งเงา ชนิดเงา ชนิดกึ่งเงา ชนิดเงา




CW 05 สีไม้สัก




CW 10 สีไม้ระคำ



CW 07 สีอีคาเข้ม



CW 12 สีแดงงุ่น




CW 08 สีเขียวแอนทิก *



CW 13 สีไม้ประดู่



CW 09 สีไม้สักทอง



CW 16 สีไม้:ออกทามิ



S 2903 สีไม้สีอ่อน G 1903



S 2906 สีไม้ระคำเข้ม G 1906



S 2910 สีไม้วอลนัทเข้ม G 1910



S 2904 สีไม้ประดู่เข้ม G 1904




S 2905 สีไม้แดง G 1905



S 2909 สีไม้:ออกทามิเข้ม G 1909

เวดสีที่มีเครื่องหมาย * เป็นสีสังเคราะห์ ตัวอย่างสี เป็นสีที่ใกล้เคียงกับสีจริง อาจแตกต่างจากภาพจริง โดยขึ้นอยู่กับจำนวนรอบในการทา ชนิดของไม้ และสภาพเนื้อไม้ที่เป็นตัวแปรสำคัญ



WOODSTAIN

Decorative Wood Protection

การเตรียมพื้นผิว

- สำหรับไม้ใหม่ : ใช้กระดาษทรายขัดเสี้ยนไม้ เพื่อให้สีแทรกซึมลงลึกในเนื้อไม้ได้ดี ทำความสะอาด ปล่อยให้แห้งสนิทก่อนทาสี
- สำหรับไม้เก่า - หากสีเดิมสภาพยังดี ขัดด้วยกระดาษทรายละเอียด เพื่อเพิ่มการยึดเกาะที่ดีระหว่างชั้นสี หากสีเดิมเสื่อมสภาพ ขัดสีเดิมออกจนถึงเนื้อไม้หรือใช้น้ำยาลอกสีลอกออกให้หมด ทำความสะอาด ปล่อยให้แห้งสนิทก่อนทาสี
- กรณีไม้มียาง ใช้ฟลูจุ่มแลคเกอร์กันเบอร์พอกหมาด (เช่น กันเบอร์ กัปตัน CT-37 หรือ กันเบอร์ 3 A) เช็ดยางไม้ออกให้หมดปล่อยให้แห้งสนิทก่อนทาสี

วิธีใช้งาน

1. คนสีให้เข้ากันดีก่อนทาและหมั่นคนระหว่างทา จงทำให้ได้ฟิล์มสีที่สวยงาม สามารถทาได้ทันทีโดยไม่ต้องพวมกันเบอร์ หากต้องการเจือจาง ให้ใช้กันเบอร์ กัปตัน CT-01
2. ใช้แปรงขนอ่อนจุ่มสีพอกหมาดไปตามแนวลายไม้ให้สม่ำเสมอ ทิ้งให้แห้ง 4-8 ชั่วโมง ก่อนทาเที่ยวต่อไปใช้กระดาษทรายละเอียดขัด (เช่น เบอร์ 320 ถึง เบอร์ 600) เพื่อเพิ่มการยึดเกาะระหว่างชั้นสี
3. สำหรับงานภายนอก ควรทอย่างน้อย 3 เที่ยวเพื่อความทนทานและอายุการใช้งานยาวนานสูงสุด ควรทามิให้ครบทั้ง 6 ด้าน เพื่อป้องกันความชื้นและน้ำซึมเข้าไปในเนื้อไม้
4. ไม่ควรทาสี ขณะที่มีและอากาศมีความชื้นสูง
5. กรณีใช้การพ่นสี ผสมด้วยกันเบอร์ กัปตัน CT-01 ประมาณ 10 - 20%
6. ทำความสะอาดแปรงและอุปกรณ์ต่างๆด้วย กันเบอร์กัปตัน CT-01

ข้อมูลการใช้งาน

การปกคลุมพื้นที่	ระยะเวลาการแห้ง
70-80 ตารางเมตร/3.785 ลิตร/1 เที่ยว	แห้งสัมผัสได้ : 2-4 ชั่วโมง แห้งทาทับได้ : 4-8 ชั่วโมง

ตัวอย่างระดับการทาสียอมไม้

	สีไม้เดิม	
	ท 1 เที่ยว	
	ท 2 เที่ยว	
	ท 3 เที่ยว	

สีที่ทาออกมาจะให้ความอบอุ่นแก่ชิ้นอยู่กับสีเดิมของเนื้อไม้ หากไม่แน่ใจ ควรทดลองทามือที่เล็กๆก่อน ปริมาณพื้นครอบคลุมอาจเปลี่ยนแปลงไปตามชนิดของไม้

INK ON No.3 (08/2016)



พลิตไคย บริษัท กัปตัน โคทติ้ง จำกัด
 906 หมู่ 15 ต.เทพารักษ์ กม.22 ต.บางเสาธง อ.บางเสาธง จ.สมุทรปราการ 10540
 โทร 0-2706-1792-6 แฟกซ์ 0-2706-1791

Captain Customer Care
 0-2706-1792-3

facebook captaincoating
 www.captaincoating.com