



แคตตาล็อกเวดสี Twiแลค 1000

สีสเปรย์พ่นรถยนต์และมอเตอร์ไซค์คุณภาพสูงจากประเทศญี่ปุ่น

PYLAC 1000



Twilac 1000 เทได้ไปให้สุด

日本ペイント



HONDA ฮอนด้า

TOPCOAT สีกับหน้า

เฉดสีที่ปรากฏเป็นเฉดสีที่เกิดจากการพ่นที่ถูกต้องตามระบบเท่านั้น



H-31 NH-1
Black
ดำ



H-66 NH-485
ดำเมท
(พ่นทับหน้าด้วย 230 Clear)



H-81
Asteroid Black M.
ดำเทเลลิคซ์



H-24 PB-184
Black Met.
ดำเมท



H-27 PB-219
Midnight Blue
น้ำเงินเมท



H-72 PB-327M
Onxy Blue Metallic
น้ำเงินเข้มเมท
(พ่นทับหน้าด้วย 230 Clear)



H-51
Pearl Atlantis
Blue (B-142)
เพียวแอตแลนติส



H-19 Raspberry Red
แดงบรอนซ์ (โปร่งใส)
(รองพื้นด้วย H-245)



H-21 PB-119
Dark Blue Met.
น้ำเงินเมท




H-30 NH-217
Black Gray Met.
เทาดำเมท



H-18 Achilles Black
ดำเมท



H-32 NH-127M (NEW)
เทาประกาย
(พ่นทับหน้าด้วย 230 Clear)



H-42 NH-259
เทาเมท
(พ่นทับหน้าด้วย 230 Clear)



H-40 NH-177
เทาเมท
(พ่นทับหน้าด้วย 230 Clear)



H-26 NH-129
Silver Gray
เทาซิลเวอร์




H-43 NH-262
เทาเมท
(พ่นทับหน้าด้วย 230 Clear)



H-44 NH-334
เทาอ่อน
(พ่นทับหน้าด้วย 230 Clear)



H-45 NH-364
บรอนซ์เงิน
(พ่นทับหน้าด้วย 230 Clear)



H-33 B-144M
เพียวเมท
(พ่นทับหน้าด้วย 230 Clear)



H-38 PB-230M
น้ำเงินเมท
(พ่นทับหน้าด้วย 230 Clear)



H-9 Blue Met.
น้ำเงิน



H-68 B-154 Jerez Blue
ฟ้าเมท
(พ่นทับหน้าด้วย 230 Clear)



H-39 B-134
เขียวเมท
(พ่นทับหน้าด้วย 230 Clear)



H-50
Pearl Coral
Reef Blue (B-140)
เขียวประกายเมท



H-7 Sky Blue Met.
ฟ้า



H-41 NH-254
เทาเข้ม
(พ่นทับหน้าด้วย 230 Clear)



H-52 RP-163M
ม่วงเมท
(รองพื้นด้วยสีขาว 216)



H-35 P8M
ม่วงเมท
(พ่นทับหน้าด้วย 230 Clear)




H-46 RP-160
Dalia Mauve
ม่วง
(รองพื้นด้วยสีขาว 216)




H-29 PB-129
Dark Blue
น้ำเงิน




H-23 PB-190
Terra Blue
น้ำเงิน



H-55 PB-305
น้ำเงินเมท
(รองพื้นด้วย H-253)



H-60 PB-325
น้ำเงิน (โปร่งใส)
(รองพื้นด้วย H-258)



H-2 Blue
น้ำเงินบรอนซ์ (โปร่งใส)
(รองพื้นด้วย 232 Silver)



H-4 Maroon
แดงเลือดหมู



H-28 R-134
Fighting Red
แดงประกาย



H-12 Red
แดง



H-53 R-263
Millennium Red
แดงสด
(รองพื้นด้วยสีขาว 216)



H-10 Red
แดงบรอนซ์ (โปร่งใส)
(รองพื้นด้วย 232 Silver)




H-1 Red
แดงบรอนซ์ (โปร่งใส)
(รองพื้นด้วย 232 Silver)




H-15 Red
แดงบรอนซ์ (โปร่งใส)
(รองพื้นด้วย 232 Silver)




H-48 YR-207
Poppy Orange
ส้ม
(รองพื้นด้วยสีขาว 216)



H-47 YR-106
Copper Yellow
เหลือง



H-54 Y-165
Millennium Yellow
เหลืองสด (โปร่งใส)
(รองพื้นด้วย H-254)



H-11 White
ขาว



H-25 NH-196
Rose White
ขาว

日本ペイント PYLAC 1000 ทวีโลก 1000

สีสเปรย์พ่นรถยนต์และมอเตอร์ไซค์คุณภาพสูงจากประเทศญี่ปุ่น



SUZUKI ซูซูกิ



TOPCOAT สีทับหน้า

เวดสีที่ปรากฏเป็นเวดสีที่เกิดจากการพ่นที่ถูกต้องตามระบบเท่านั้น



S-45 Graphite
Black Met. No.2
ดำประกาย
(พ่นทับหน้าด้วย 230 Clear)



S-36
Black Met # 3
ดำเมท



S-26 Black Met.
ดำเมท



S-49 Gray Met.
เทาเมท
(พ่นทับหน้าด้วย 230 Clear)



S-35
Gold Gray Met.
เทาทองเมท



S-30 Gold Green
สีเงิน



S-57 398 Silver
เมซอนซ์
(พ่นทับหน้าด้วย 230 Clear)



S-48 Moon Shine
เเทา
(พ่นทับหน้าด้วย 230 Clear)




S-47 Richard Green
เขียวประกาย
(พ่นทับหน้าด้วย 230 Clear)




S-12 Blue Green
เขียวฟ้า



S-11 Green
เขียว



S-58 394 Blue
น้ำเงิน (โปร่งใส)
(รองพื้นด้วย H-258)



S-1 Red
แดงเมซอนซ์ (โปร่งใส)
(รองพื้นด้วย 232 Silver)



S-55 405 Yellow
เหลือง
(พ่นทับหน้าด้วย 230 Clear)

UNDERCOAT & OTHER

สีรองพื้นและสีสำหรับการใช้งานอื่นๆ



217
Black (P No.3314)
ดำ



H-245
Raspberry Red
แดงเมท
(รองพื้นของ H-19)



Y-236 Black Met.
(P No.Y-236)
ดำเมท
(รองพื้นของ Y-9, S-19)



229 Flat Black
(P No.3314 F*)
ดำด้าน



130
Surfacer Gray
(P No.3700*)
รองพื้นกันสนิม



232 Silver
(P No. C-001***)
เงิน
(รองพื้นทุกจุดรถที่ลงท้ายด้วยเมซอนซ์)



232 /B Silver
(P No.C-0038888)
เมซอนซ์บี



H-258 PB-325
ฟ้าเมท
(รองพื้นของ H-60, S-58)



H-253 PB-305
น้ำเงินเมท
(รองพื้นของ H-55, K-36)




H-251 Pink
ชมพู
(รองพื้นของ H-22)



P-231 Gold
ทอง



P-213 Yellow
เหลือง



H-254 Y-165
Millennium Yellow
เหลืองสด
(รองพื้นของ H-54)



230 Clear
(P No.999)
เคลียร์



216 White
(P No.3300)
ขาว

PYLAC 1000 ไทแลค 1000

ผู้นำตลาดสีสเปรย์พ่นรถยนต์และมอเตอร์ไซค์คุณภาพสูงจากประเทศญี่ปุ่น
แบรนด์ที่ได้รับการไว้วางใจในท้องตลาดมากกว่า 30 ปี

คุณสมบัติ



หุรหาคด้วยประกายเมทัลลิก
ให้ความเงางามโดดเด่น สวยสะดุดตา
นวัตกรรมหนึ่งเดียวจากญี่ปุ่นแบบเพนต์



เวดสีครบ จบ กุญแจ
ทั้งมอเตอร์ไซค์บ้าน มอเตอร์ไซค์แต่ง หรือบิ๊กไบค์
ไม่ว่าจะรุ่นไหน ก็พ่นได้ ด้วยเวดสีที่มีให้เลือกนับร้อย



ทนทานกว่า ด้วยเทคโนโลยีสี
จากประเทศญี่ปุ่น
สีแท้ เกรดสูง จากประเทศญี่ปุ่น ยึดเกาะแน่น
ทนทานต่อสภาวะอากาศ



ป้องกันสนิม
ช่วยปกป้องชิ้นงาน ชิ้นส่วนอะไหล่มอเตอร์ไซค์
จากสนิม ให้ชิ้นงานของคุณมีอายุยาวนาน



จบงานไว
สีสเปรย์คุณภาพสูง แห้งเร็ว
เพียง 10 นาที ก็สามารถพ่นทับได้



ฟิล์มสีเรียบเนียน สวยงาม สม่ำเสมอ
ด้วยการพัฒนาอย่างต่อเนื่อง ทำให้ได้ฟิล์มสี
เรียบเนียนสวยงามกว่า ให้สีสม่ำเสมอ ไม่หลยลั่น



งานสวยงามแบบมือโปร
เพียงหย่าแล้วพ่นบนชิ้นงานที่เตรียมพื้นผิวไว้
ไม่ต้องใช้อุปกรณ์เสริม ใดๆ ก็ทำได้



พ่นได้กว่า 22,800 ตร.ซม.*
พ่นได้พื้นที่มากกว่า เพราะบรรจุเนื้อสีแน่น คุณค่า
ทุกการใช้งานครบ



* จำนวนพื้นที่นี้เป็นค่าเฉลี่ยจากการทดสอบของบริษัทฯ พื้นที่พ่นจริง
อาจมีค่าแปรผันไปตามลักษณะงาน สภาพหน้างานและวิธีใช้


สีสเปรย์พ่นรถยนต์และมอเตอร์ไซค์คุณภาพสูงจากประเทศญี่ปุ่น

สี

- พ่นสีกันสนิม
#130 SURFACER GREY
- พ่นสีกันหน้า
#H-31 NH1 BLACK



ตัวอย่างชิ้นส่วนมอเตอร์ไซค์ที่พ่นด้วยสีไพลาค 1000



- พ่นสีเงาซาติน
#229 FLAT BLACK

สีโคลน

- พ่นสีรองพื้น
#232 SILVER
- พ่นสีกันหน้า
#Y-1 RED
- พ่นเคลียร์โคก
#230 CLEAR
เพื่อเพิ่มความเงางาม
ทนทาน



- พ่นสีกันสนิม
#130 SURFACER GREY
- พ่นสีกันหน้า
#232/B SILVER

สี

- พ่นสีกันหน้า
#217 BLACK



- พ่นสีกันสนิม
#130 SURFACER GREY
- พ่นสีกันหน้า
#229 FLAT BLACK

เฮดเดอร์

- พ่นสีกันสนิม
#130 SURFACER GREY
- พ่นสีกันหน้า
#S-57 SILVER
- พ่นเคลียร์โคก
#230 CLEAR
เพื่อเพิ่มความเงางาม
ทนทาน



- พ่นสีกันสนิม
#229 FLAT BLACK

* ภาพนี้เป็นเพียงภาพตัวอย่าง สีในภาพและสีที่พ่นจริงอาจแตกต่างกัน โปรดอ้างอิงเวดสีจากแคตตาล็อก

ติดตามข่าวสารและพูดคุยกับเราได้ที่นี่



บริษัท นิปปอนเพนต์ เดคโคเรทีฟ โคทติ้ง (ประเทศไทย) จำกัด
NIPPON PAINT DECORATIVE COATINGS (THAILAND) CO., LTD
101 หมู่ 3 ซอยสุขสวัสดิ์ 76 ถนนสุขสวัสดิ์ บางจาก พระประแดง สมุทรปราการ 10130 โทร 02-462-5299



@nipponpaint 02-463-1899 (Careline)



Nippon Paint
Decorative



www.nipponpaintdecor.com



PYLAC Spray



TIPS ง่าย ๆ ได้ชิ้นงานสวย

คุณสามารถเปลี่ยนชิ้นงานเก่า ที่มีรอยขีดข่วนต่าง ๆ ให้เหมือนใหม่ได้ง่าย ๆ เพียงทำตามขั้นตอนเหล่านี้อย่างถูกต้อง

การเตรียมพื้นผิว



เหล็กและพลาสติก

- **พื้นผิวใหม่**
หากวัสดุมีความมันเงา ควรขัดด้วยกระดาษทรายเบอร์ละเอียด เพื่อช่วยเสริมการยึดเกาะของสี
- **พื้นผิวเก่า**
ให้ขัดสีเดิม สนิม หรือสิ่งแปลกปลอมอื่น ๆ ออกให้หมด ด้วยกระดาษทรายเบอร์หยาบ แล้วตามด้วยกระดาษทรายเบอร์ละเอียด เพื่อพื้นผิวที่เรียบเนียน



- ทำความสะอาดพื้นผิวให้ปราศจากคราบน้ำมัน สิ่งสกปรก คราบไขมัน โดยการล้างด้วยน้ำยาทำความสะอาดหรือน้ำสบู่ และเช็ดให้แห้งสนิท
- ระวังการสัมผัสชิ้นงานซึ่งอาจทำให้เกิดรอยนิ้วมือ หรือคราบไขมันหลังจากทำความสะอาด เพราะพื้นผิวที่สะอาดสำคัญมากในการพ่นชิ้นงานให้ออกมาสวย เรียบเนียน

สภาพแวดล้อมในการพ่นสี



หลีกเลี่ยงการพ่นสี ในวันที่อากาศชื้น เพื่อให้สียึดเกาะกับวัสดุได้ดี และแห้งตัวได้อย่างเต็มที่



ควรพ่นในที่ร่ม ไม่มีลมพัด เพื่อป้องกันเศษผงฝุ่นละอองปลิวติดชิ้นงานในขณะยังไม่แห้ง

เคล็ดไม่ลับในการพ่น

1. เขย่ากระป๋องประมาณ 2 นาที หรือจนเสียงลูกแก้วดังสม่ำเสมอก่อนพ่น
2. ทดลองพ่นสีบนวัสดุอื่น ๆ ก่อนพ่นบนชิ้นงานจริงเพื่อให้คุ้นชินกับระยะห่างและความเร็วในการพ่น
3. ควรพ่นสีให้ห่างไว้ก่อน และค่อย ๆ พ่นทีละชั้นจนกว่าจะทั่วชิ้นงานทั้งระยะและแต่ละชั้นให้แห้ง 10 นาที จึงพ่นชั้นต่อไป
4. สำหรับพื้นผิวเหล็ก แนะนำให้พ่นสีรองพื้นกันสนิมเบอร์ 130 ในขั้นแรก
5. พ่นสีรองพื้นและสีทับหน้าตามระบบที่แนะนำในแคตตาล็อก
6. หลังพ่นเสร็จควรล้างหัวพ่นเพื่อป้องกันการอุดตัน โดยการคว่ำกระป๋องและพ่นเอาสีที่อุดตันออก



ก่อนใช้ / BEFORE USE

เขย่ากระป๋องให้ทั่ว
SHAKE WELL



หลังใช้ / AFTER USE

คว่ำกระป๋องแล้วกดหัวฉีด
UPSIDE DOWN AND SPRAY

รายชื่อรุ่นมอเตอร์ไซค์ยี่ห้อที่แนะนำให้พ่นด้วยสีสเปรย์ไฟแลค 1000



Wave
Click
Dream
Scoopy i
PCX150
Zoomer-X



YAMAHA

Aerox
Mio
Grand Filano
Fino
YZF
M-Slax



SUZUKI

Address
RAIDER R150 FI
Smash
Let's
Burgman
GSX



Kawasaki

Ninja
Z series
Versys
Vulcan
W series
D-tracker

ข้อควรระวัง

อย่าพ่นใกล้ไฟ ไม่ควรเก็บในที่อากาศร้อนกว่า 40°C เมื่อใช้หมด ห้ามทิ้งกระป๋องใกล้ไฟหรือตาม้า

CAUTION

1. DON'T SPRAY NEAR FIRE OR OPEN FLAME.
2. DON'T STORE ABOVE 40°C
3. DON'T PUNCTURE OR INCINERATE CAN